

Un leader de la distribution d'aciers spéciaux

Chiffre d'affaires *LTM* **2,2 Md€**

Employés *2021* **2 951**

Stocks **656 m€**

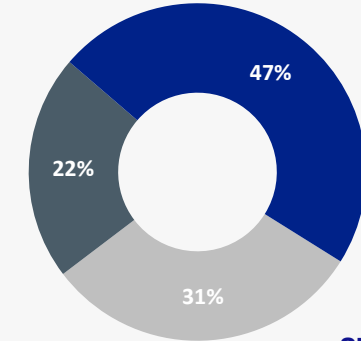
Investissements *2021* **32 m€**

Gearing **33 %**

LTM : 12 derniers mois

Activité par division

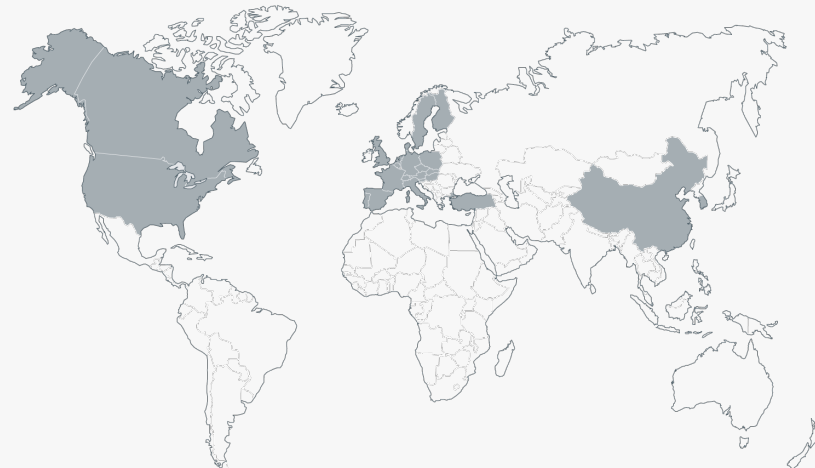
JACQUET
Tôles quarto inox



IMS group
Aciers pour la mécanique

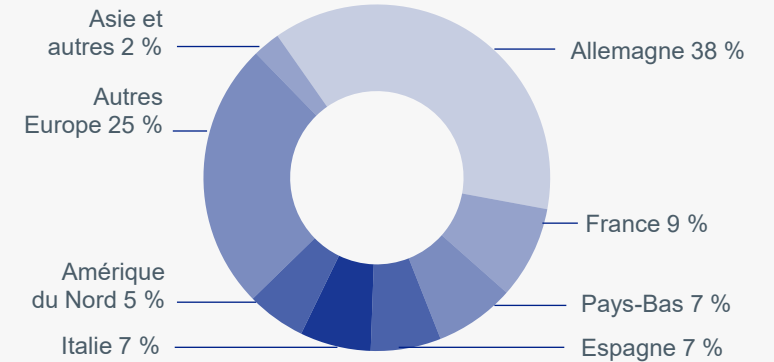
STAPPERT
Produits longs inox

105 centres de distribution – 24 pays*



* Données au 31 décembre 2021

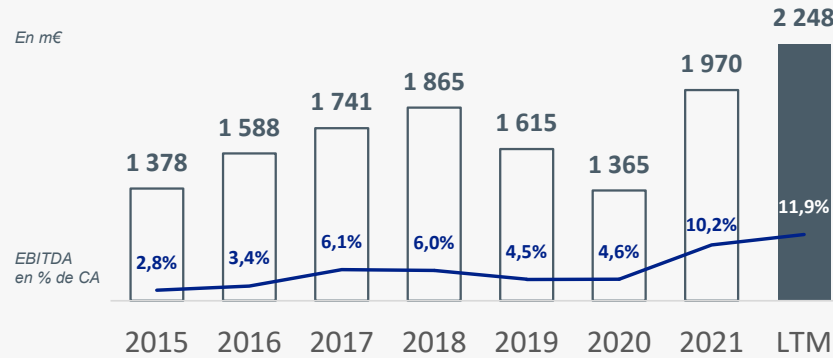
Activité par pays





Chiffres clés

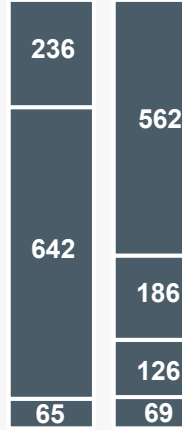
Chiffre d'affaires et % EBITDA



Bilan

En m€

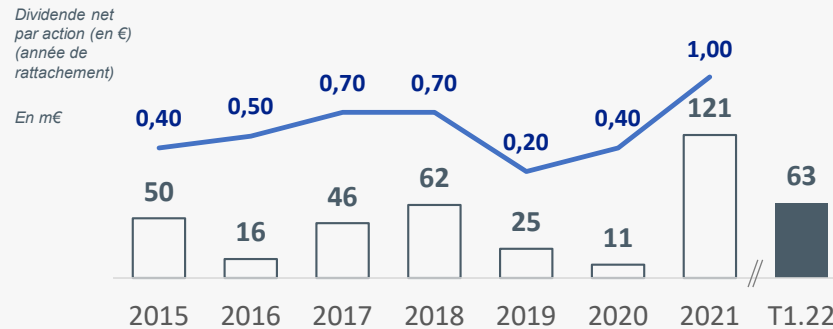
Actif immobilisé
(y compris goodwill 67 m€
et immobilier 106 m€)



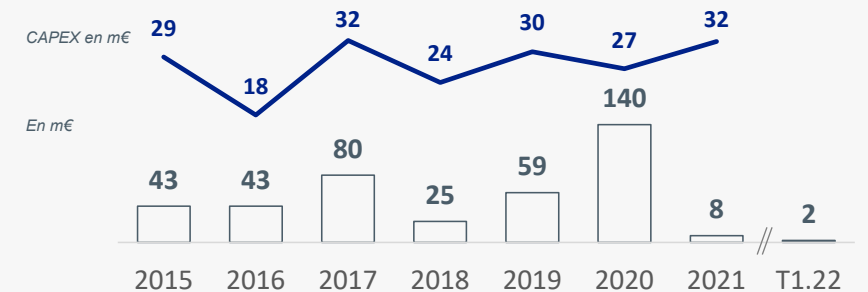
BFR opérationnel net
(dont stocks 656 m€)

Droits d'utilisation
(des actifs en location)

Résultat net (part du Groupe) et dividende net par action



Flux de trésorerie d'exploitation et CAPEX





Drachten, Pays-Bas



Environnement

Bilan carbone* : la consommation d'énergie des centres de distribution du Groupe (scopes 1 & 2) représentent 0,8 % des émissions totales

Scope 1
Consommations
d'énergie (gaz et fioul)

0,2 %

Scope 2
Consommations
d'énergie (électricité)

0,6 %

Scope 3
Émissions indirectes

99,2 %

Producteurs d'acier 95,3 %
Transporteurs amont 2,9 %
Transporteurs aval 1,0 %

Scopes 1 & 2 : promotion des énergies renouvelables / panneaux photovoltaïques

> 6 000 m² entre 2018 et 2021

> 3 000 m² prévus en 2022

Économie circulaire : 3/4 des approvisionnements du Groupe proviennent d'aciers recyclés

Récupération et recyclage systématique des chutes de métal et des consommables

Qualité des approvisionnements : évaluation périodique des principaux fournisseurs (adhésion au code de conduite fournisseurs JACQUET METALS), traçabilité des produits, normes ISO, etc.

* Données au 31 décembre 2021

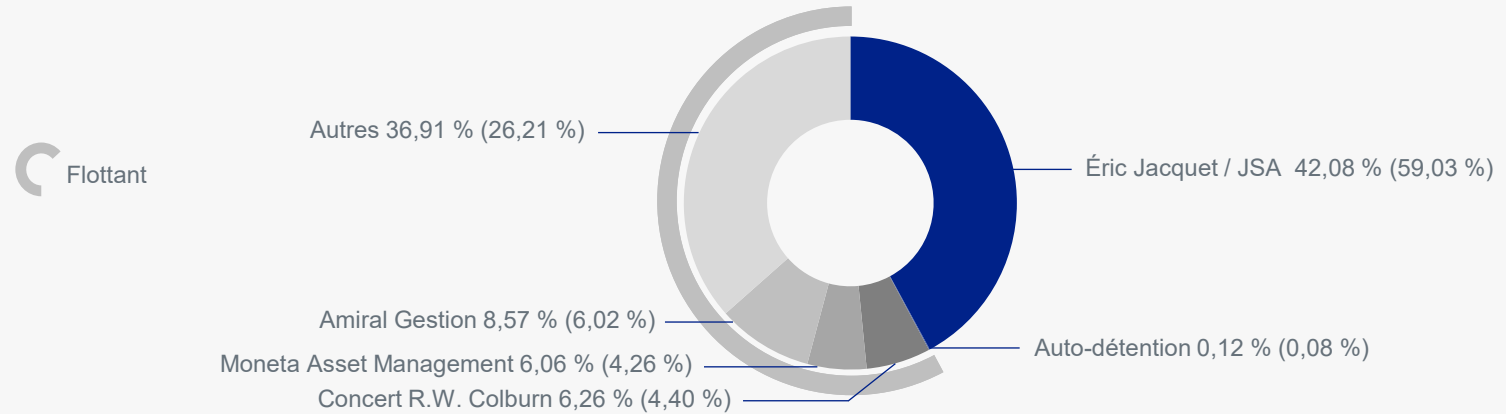


Actionnariat et bourse

Actionnariat

% capital (% droits de vote)

Éric Jacquet et la société JSA (qu'il contrôle) détiennent 42,08 % du capital et 59,03 % de vote de la Société.



Cours de l'action JACQUET METALS (JCQ)



		31.03.2022
		3 mois
Nombre d'actions fin de période	Actions	23 022 739
Capitalisation boursière fin de période	k€	452 167
Cours le plus haut	€	25,60
Cours le plus bas	€	16,32
Cours fin de période	€	19,64
Volume quotidien moyen	Actions	31 964
Capitaux quotidiens moyens	€	676 410