

## Résultats au 30 septembre 2017

14 novembre 2017 – 18h00 CET

9 mois

- > **Chiffre d'affaires**                    **1 323 m€ (+8,6% vs. 30 septembre 2016)**
- > **Doublement de l'EBITDA**        **83 m€        (6,3% du chiffre d'affaires)**

Le Conseil d'Administration du 14 novembre 2017 présidé par Éric Jacquet a examiné les comptes consolidés établis au 30 septembre 2017.

en millions d'euros	T3 2017	T3 2016	30.09.17 9 mois	30.09.16 9 mois
<b>Chiffres d'affaires</b>	412,5	379,2	1 323,2	1 218,8
Marge brute	99,2	95,2	335,2	290,8
<i>en % du chiffre d'affaires</i>	24,1%	25,1%	25,3%	23,9%
<b>EBITDA<sup>1</sup></b>	22,1	15,9	82,8	40,1
<i>en % du chiffre d'affaires</i>	5,4%	4,2%	6,3%	3,3%
<b>Résultat opérationnel courant<sup>1</sup></b>	16,6	11,7	66,7	25,7
<i>en % du chiffre d'affaires</i>	4,0%	3,1%	5,0%	2,1%
<b>Résultat opérationnel</b>	16,8	12,1	66,0	26,6
<b>Résultat net part du groupe</b>	9,4	5,4	37,1	7,8

<sup>1</sup> Ajusté des éléments non-récurrents. La définition et les modalités de calcul des indicateurs financiers non définis par les normes IFRS sont intégrées dans le rapport d'activité.

## Activité et résultats au 30 septembre 2017

Le chiffre d'affaires du Groupe s'établit à 1 323 millions d'euros, en progression de +8,6% par rapport au 30 septembre 2016 (+8,8% au T3) avec les effets suivants :

- > Volumes distribués : -0,7% (+1,9% au T3),
- > Prix : +9,3% (+6,9% au T3).

La marge brute s'établit à 335,2 millions d'euros et représente 25,3% du chiffre d'affaires (24,1% au T3) contre 23,9% au 30 septembre 2016.

Les charges opérationnelles courantes ont été maîtrisées avec une évolution de +1,3% par rapport au 30 septembre 2016 (-1,1% au T3).

L'EBITDA s'élève à 82,8 millions d'euros (22,1 millions d'euros au T3), soit 6,3% du chiffre d'affaires, contre 40,1 millions d'euros (3,3% du chiffre d'affaires) au 30 septembre 2016.




Le résultat opérationnel courant est de 66,7 millions d'euros (5% du chiffre d'affaires) et le résultat net part du Groupe de 37,1 millions d'euros (2,8% du chiffre d'affaires) contre respectivement 25,7 et 7,8 millions d'euros au 30 septembre 2016.

### Structure financière

Au 30 septembre 2017, le besoin en fonds de roulement opérationnel s'établit à 394 millions d'euros (dont 389 millions d'euros de stocks) et représente 23,3% du chiffre d'affaires, stable par rapport à fin 2016 et au 30 juin 2017. Le flux de trésorerie d'exploitation généré par le Groupe depuis le début de l'année est de 58 millions d'euros (contre 33 millions au 30 septembre 2016) et les investissements de 20 millions d'euros.

L'endettement net du Groupe s'établit à 189 millions d'euros pour des capitaux propres de 322 millions d'euros soit un ratio d'endettement net (gearing) de 59% (69% au 31 décembre 2016).

## Résultats au 30 septembre 2017 par division

en millions d'euros	 <b>ABRASERVICE</b>		 <b>STAPPERT</b>		 <b>IMS group</b>	
	Tôles quarto inox et anti-abrasion		Produits longs inoxydables		Aciers pour la mécanique	
	T3 2017	30.09.17 9 mois	T3 2017	30.09.17 9 mois	T3 2017	30.09.17 9 mois
Chiffre d'affaires	90,6	286,6	111,1	351,7	208,5	681,2
Variation 2017 vs. 2016	17,1%	16,3%	7,3%	9,8%	5,8%	4,6%
Effet prix	1,3%	9,7%	7,2%	13,4%	8,9%	7,2%
Effet volume	15,8%	6,6%	0,1%	-3,6%	-3,2%	-2,5%
EBITDA <sup>1 2</sup>	4,2	17,7	5,5	22,2	8,8	35,3
en % du chiffre d'affaires	4,6%	6,2%	4,9%	6,3%	4,2%	5,2%
Résultat opérationnel courant <sup>2</sup>	2,0	10,9	4,9	20,7	6,9	29,5
en % du chiffre d'affaires	2,2%	3,8%	4,4%	5,9%	3,3%	4,3%

<sup>1</sup> Hors divisions, les activités contribuent à l'EBITDA pour 3,6 millions d'euros au T3 2017 et 7,6 millions d'euros au 30 septembre 2017.

<sup>2</sup> Ajusté des éléments non-récurrents. La définition et les modalités de calcul des indicateurs financiers non définis par les normes IFRS sont intégrées dans le rapport d'activité.

**JACQUET – Abraservice** est spécialisé dans la distribution de tôles quarto respectivement en aciers inoxydables et en aciers anti-abrasion. Les réseaux commerciaux de JACQUET et Abraservice sont distincts. La division a réalisé 74% de son activité en Europe et 18% en Amérique du Nord.

Le chiffre d'affaires s'établit à 286,6 millions d'euros contre 246,5 millions d'euros au 30 septembre 2016, soit une progression de +16,3% : Les volumes distribués sont en croissance de +6,6% (+15,8% au T3) et les prix supérieurs de +9,7% (+1,3% au T3).

La marge brute progresse de 0,3 point à 30,3% du chiffre d'affaires (29,1% au T3) et s'établit à 86,8 millions d'euros contre 74 millions au 30 septembre 2016.

L'EBITDA s'élève à 17,7 millions d'euros (4,2 millions d'euros au T3), représentant 6,2% du chiffre d'affaires, contre 7,6 millions d'euros au 30 septembre 2016 (3,1% du chiffre d'affaires).

**STAPPERT** est spécialisé dans la distribution de produits longs inoxydables en Europe. Elle réalise 41% de ses ventes en Allemagne, premier marché européen.

Le chiffre d'affaires s'établit à 351,7 millions d'euros contre 320,3 millions d'euros au 30 septembre 2016 soit une progression de +9,8% : Les volumes distribués sont inférieurs de -3,6% (+0,1% au T3) et les prix supérieurs de +13,4% (+7,2% au T3).

La marge brute progresse de 1,1 point à 22,6% du chiffre d'affaires (20,9% au T3) et s'établit à 79,3 millions d'euros contre 68,7 millions au 30 septembre 2016.

L'EBITDA s'élève à 22,2 millions d'euros (5,5 millions d'euros au T3), représentant 6,3% du chiffre d'affaires, contre 13,2 millions d'euros au 30 septembre 2016 (4,1% du chiffre d'affaires).

**IMS group** est spécialisé dans la distribution d'aciers pour la mécanique le plus souvent sous forme de produits longs. La division réalise 48% de ses ventes en Allemagne, premier marché européen.

Le chiffre d'affaires s'établit à 681,2 millions d'euros contre 650,9 millions d'euros au 30 septembre 2016 soit une progression de +4,6% : Les volumes distribués par la division sont inférieurs de -2,5% (-3,2% au T3) et les prix supérieurs de +7,2% (+8,9% au T3).

La marge brute progresse de 2 points à 24,2% du chiffre d'affaires (23% au T3) et s'établit à 164,6 millions d'euros contre 144,5 millions au 30 septembre 2016.

L'EBITDA s'élève à 35,3 millions d'euros (8,8 millions d'euros au T3), représentant 5,2% du chiffre d'affaires, contre 13,8 millions d'euros au 30 septembre 2016 (2,1% du chiffre d'affaires). S+B Distribution (l'activité de distribution acquise auprès du groupe Schmolz+Bickenbach en juillet 2015) a contribué à l'EBITDA à hauteur de 13,7 millions d'euros (3,5% du chiffre d'affaires) contre 2,1 millions d'euros au 30 septembre 2016.

## Informations financières clés

### Résultats

en millions d'euros	30.09.17 9 mois	30.09.16 9 mois
Chiffre d'affaires	1 323,2	1 218,8
Marge brute	335,2	290,8
en % du chiffre d'affaires	25,3%	23,9%
EBITDA <sup>1</sup>	82,8	40,1
en % du chiffre d'affaires	6,3%	3,3%
Résultat opérationnel courant <sup>1</sup>	66,7	25,7
en % du chiffre d'affaires	5,0%	2,1%
Résultat opérationnel	66,0	26,6
Résultat net part du Groupe	37,1	7,8

<sup>1</sup> Ajusté des éléments non-récurrents. La définition et les modalités de calcul des indicateurs financiers non définis par les normes IFRS sont intégrées dans le rapport d'activité.

### Bilans

en millions d'euros	30.09.17	31.12.16
Écarts d'acquisition	68,4	68,5
Actif immobilisé net	151,6	147,6
Stocks nets	389,4	376,2
Clients nets	209,6	171,3
Autres actifs	87,9	91,7
Trésorerie	66,0	73,0
<b>Total Actif</b>	<b>972,8</b>	<b>928,3</b>
Capitaux propres	322,1	296,5
Provisions (y.c provisions pour engagements sociaux)	104,5	112,3
Fournisseurs	205,1	176,4
Dettes financières	258,9	281,2
Autres passifs	82,1	61,8
<b>Total Passif</b>	<b>972,8</b>	<b>928,3</b>

### Flux de trésorerie

en millions d'euros	30.09.17 9 mois	31.12.16 12 mois
Capacité d'autofinancement	67,2	45,3
Variation du BFR	(8,8)	(2,2)
<b>Flux de trésorerie d'exploitation</b>	<b>58,4</b>	<b>43,1</b>
Investissements	(20,2)	(18,3)
Cession d'actifs	0,9	1,2
Dividendes versés aux actionnaires de Jacquet Metal Service SA	(11,8)	(9,5)
Intérêts versés	(7,5)	(9,6)
Autres mouvements	(4,0)	1,3
<b>Variation de l'endettement net</b>	<b>15,8</b>	<b>8,3</b>
<b>Endettement net à l'ouverture</b>	<b>205,3</b>	<b>213,5</b>
<b>Endettement net à la clôture</b>	<b>189,5</b>	<b>205,3</b>

Rapport d'activité disponible : [www.jacquetmetalservice.com](http://www.jacquetmetalservice.com)

Résultats annuels 2017 : mercredi 7 mars 2018 après bourse

Jacquet Metal Service est un leader européen de la distribution d'aciers spéciaux. Le groupe développe et exploite un portefeuille de marques qui sont aujourd'hui au nombre de quatre : JACQUET (tôles quarto inox), STAPPERT (produits longs inox), Abraservice (tôles quarto anti-abrasion) et IMS group (aciers pour la mécanique). Avec un effectif de 3 317 collaborateurs, Jacquet Metal Service dispose d'un réseau de 109 centres de distribution dans 26 pays en Europe, en Chine et en Amérique du Nord.