Leader européen de la distribution d’aciers spéciaux

JACQUET METALS

# Résultats semestriels 2022 – 8 septembre 2022

# 1. Leader européen de la distribution d’aciers spéciaux

# Le Groupe

**Chiffre d'affaires** *12 mois glissants* **:** 2,5 Md€

3 081 **employés -** 106 **centres de distribution -** 24 **pays**

## Une présence mondiale

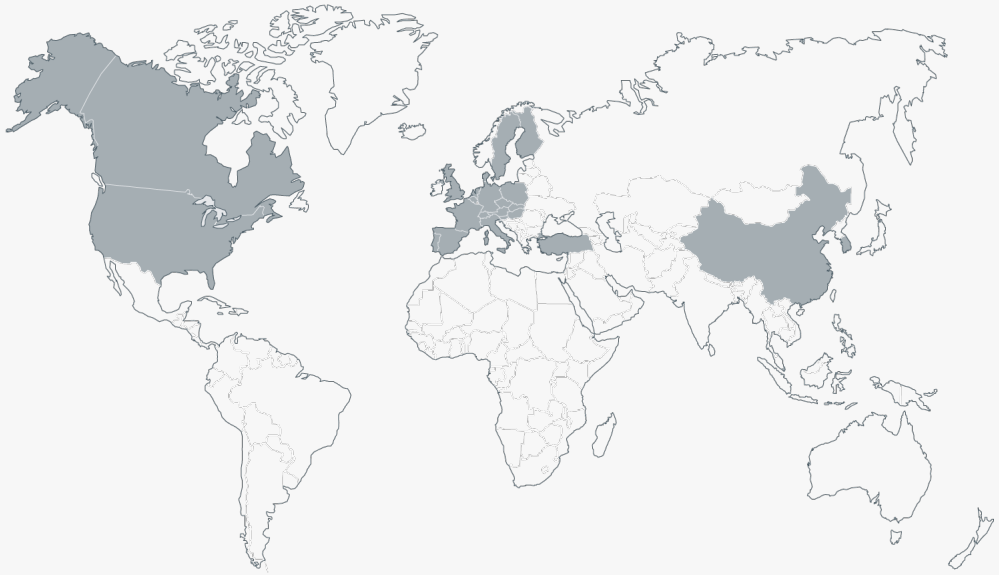

## Répartition de l'activité

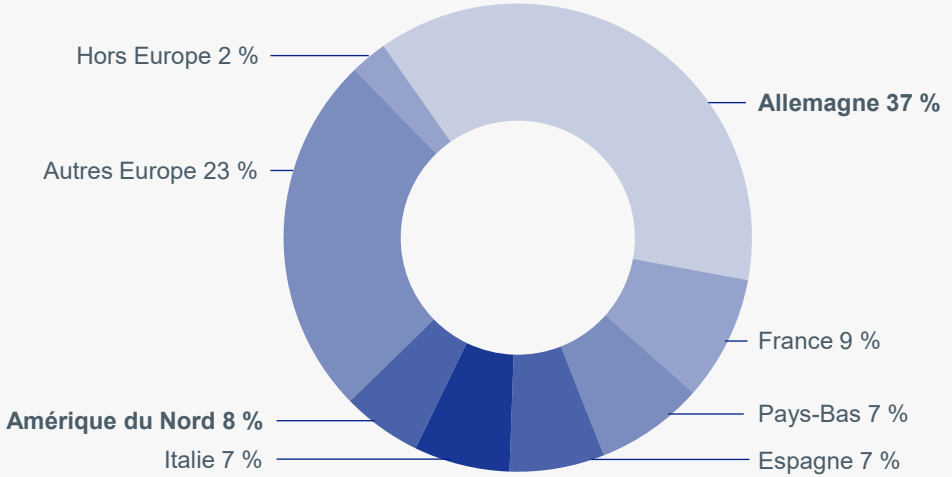


*Répartition de l'activité S1 2022*

# 3 divisions

## Répartition du chiffre d'affaires*

### JACQUET

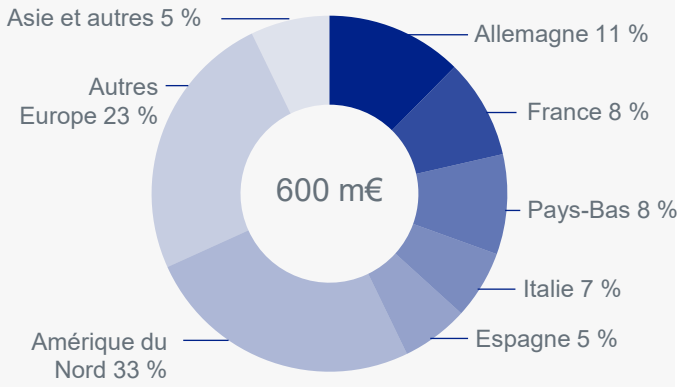


### STAPPERT

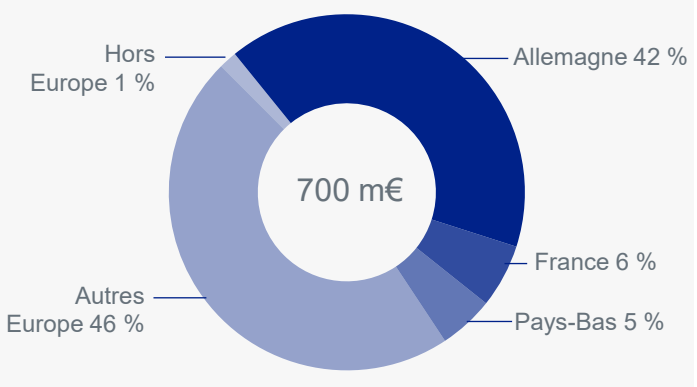


### IMS group

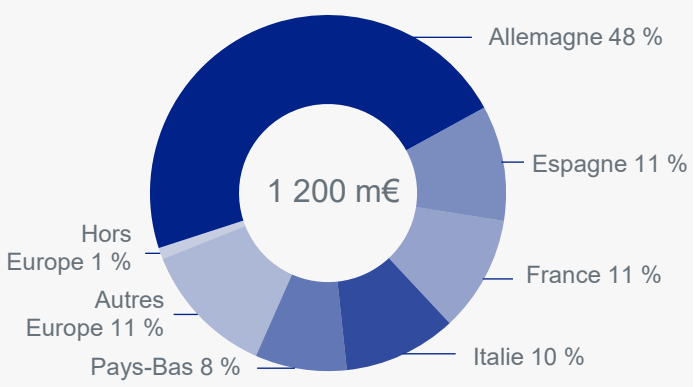


### Tôles quarto inox

### Produits longs inox



### Aciers pour la mécanique

** Chiffre d'affaires 12 mois glissants et répartition S1 2022*

# Environnement

*Drachten, Pays-Bas*

Bilan carbone : la consommation d'énergie des centres de distribution du Groupe (scopes 1 & 2) représentent 0,8 % des émissions totales

Scopes 1 & 2 : promotion des énergies renouvelables / panneaux photovoltaïques

> 6 000 m$^2$ entre 2018 et 2021
> 3 000 m$^2$ prévus en 2022

Économie circulaire : 3/4 des approvisionnements du Groupe proviennent d'aciers recyclés

Récupération et recyclage systématique des chutes de métal et des consommables

Qualité des approvisionnements : évaluation périodique des principaux fournisseurs (adhésion au code de conduite fournisseurs JACQUET METALS), traçabilité des produits, normes ISO, etc.

# Contexte général

## 1er semestre 2022

| | | | |
|---|---|---|---|
| **Chiffre d'affaires** | **1 480 m€ / +58 %** *vs S1 2021* | **BFR opérationnel** | **28 % du CA** *vs 26 % fin 2021* |
| **EBITDA** | **209 m€ / 14,1 %** *vs 8,6 % S1 2021* | **Investissements** | **13 m€** *hors croissance externe* |
| **Résultat net** (part du Groupe) | **126 m€** *vs 43 m€ S1 2021* | **Gearing** | **27 %** *vs 35 % fin 2021* |

## Conditions de marché

**Demande** : bien orientée en début d'année, marquée par un fléchissement à partir du 2e trimestre

*Volumes distribués*
*y.o.y.*

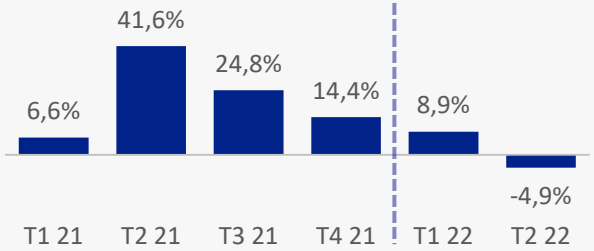


**Prix** : à partir du 2e trimestre, après 18 mois de hausse, les prix des matières premières ont commencé à baisser

*Prix de vente*
*Séquentiel*

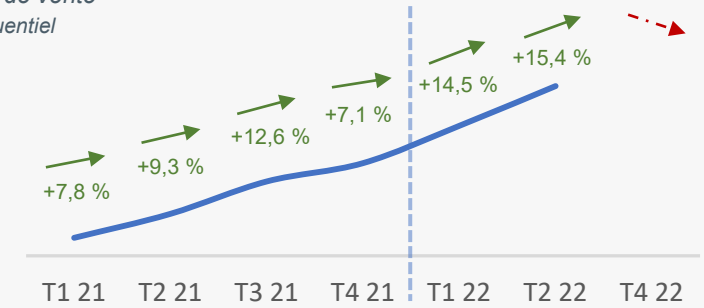

## Croissance externe

Acquisition en mai 2022 de **Fidelity PAC Metals**, société canadienne **:**

- spécialisée dans la distribution de produits longs en aciers inoxydables, et
- opérant depuis 3 centres logistiques situés à Toronto, Montréal et Vancouver.

Fidelity PAC Metals vient renforcer le positionnement de la division JACQUET en Amérique du Nord, 1er marché de la division, représentant désormais un tiers des ventes.

# Axes de développement principaux

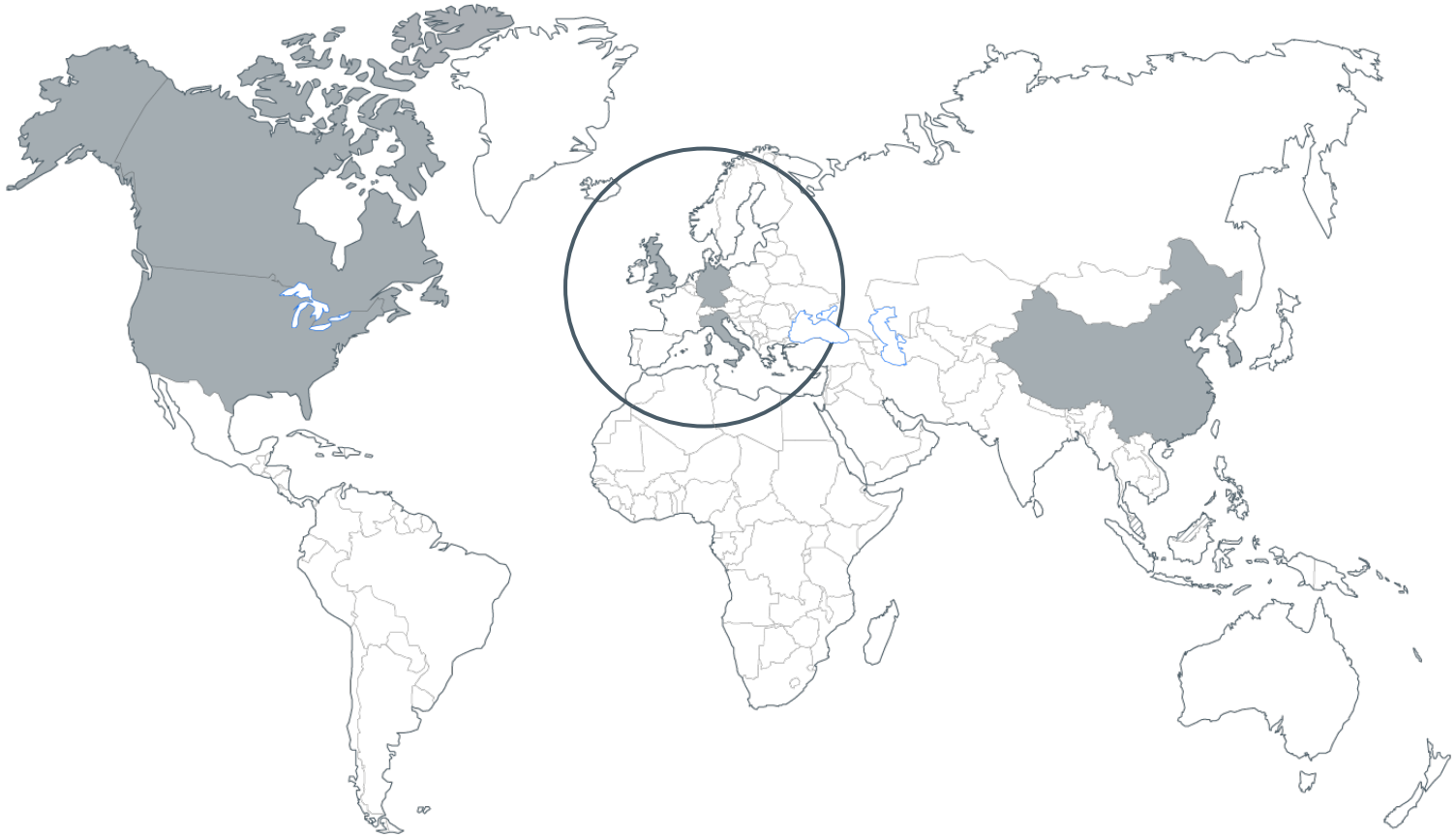

Amérique du Nord
Allemagne
Italie
Royaume-Uni
Asie

# Acquisition de Fidelity PAC Metals

Fidelity Stainless

PAC

ALWAYS A SUPPLIER, NEVER A COMPETITOR ®

# 2. Résultats du 1er semestre 2022

# Chiffre d'affaires

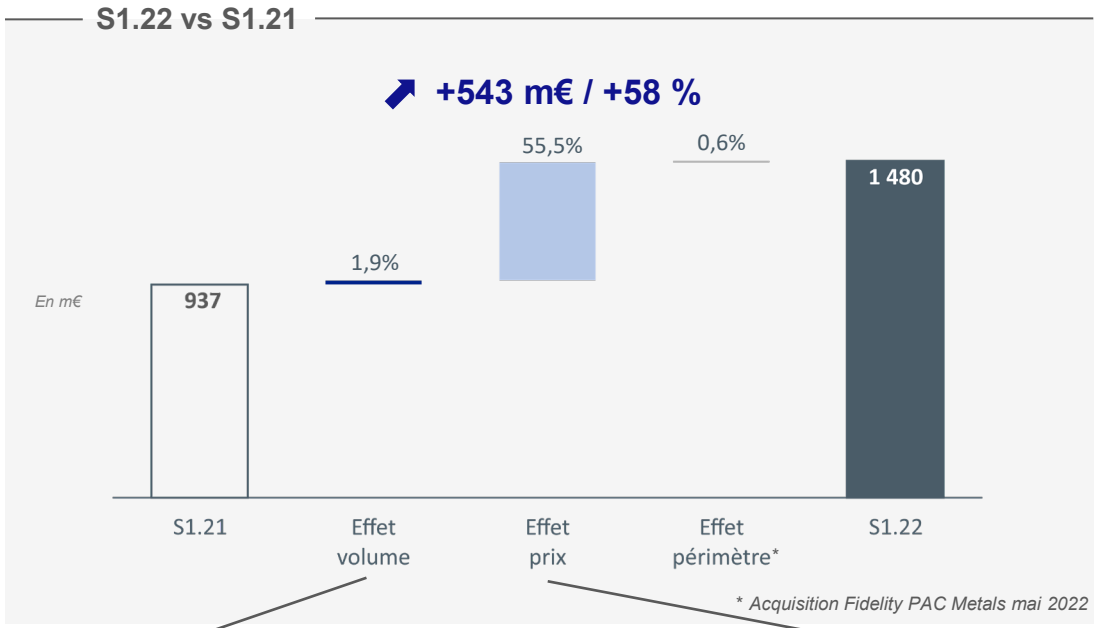


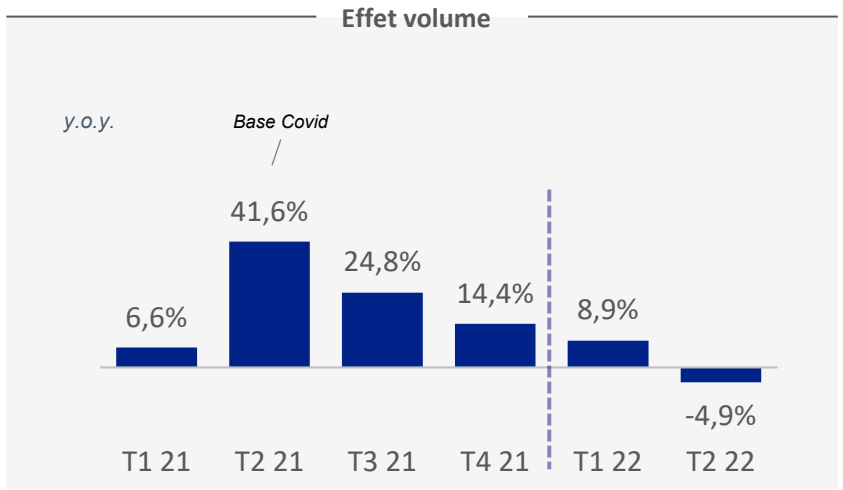


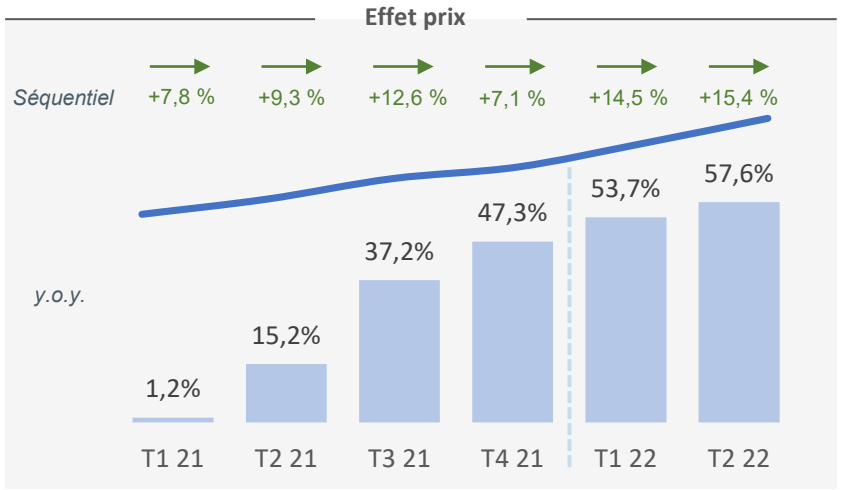

# Chiffre d'affaires par division

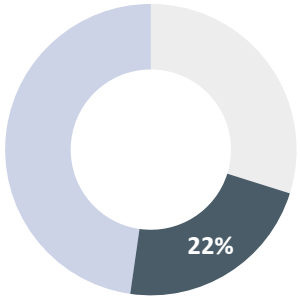


## JACQUET

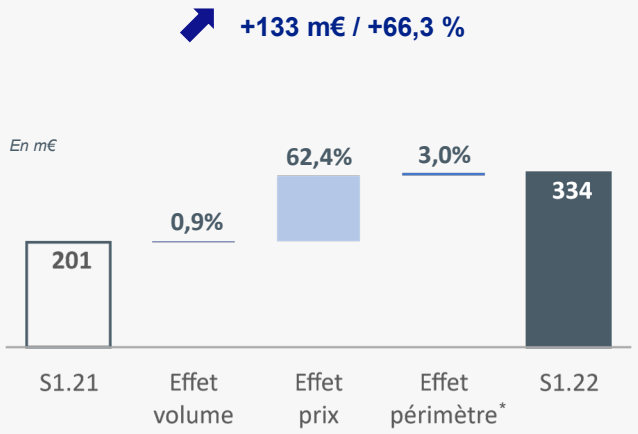


* Acquisition Fidelity PAC Metals mai 2022

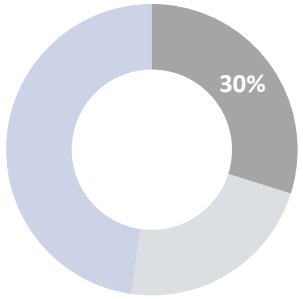


## STAPPERT

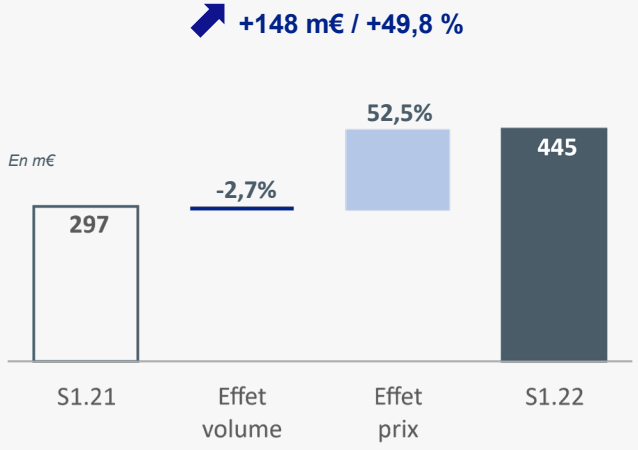


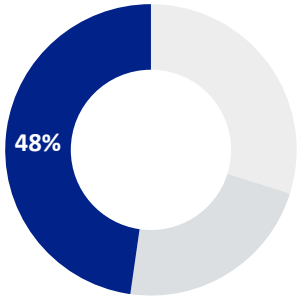


## IMS group

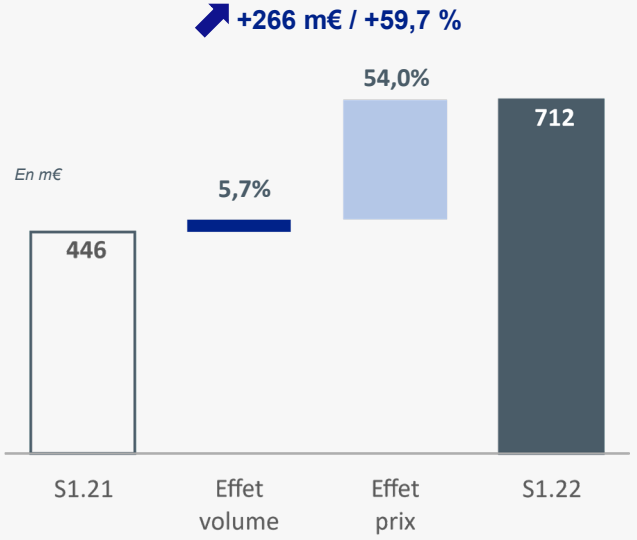

# Marge brute

27,3 % *vs 26,4 % S1.21*

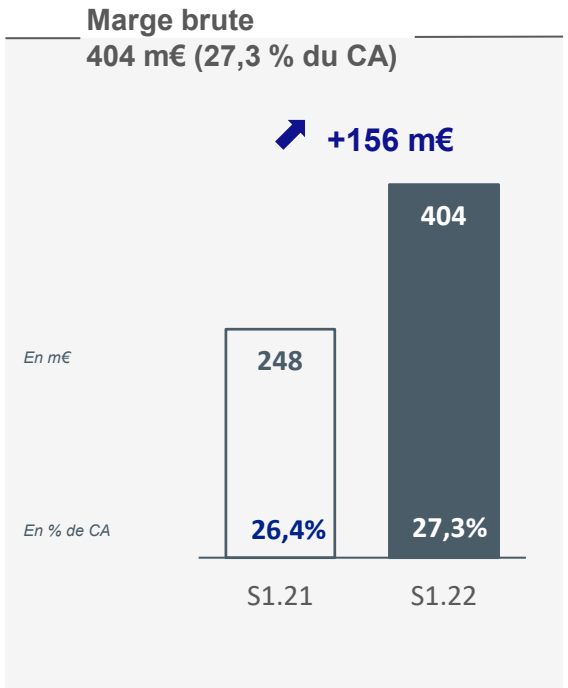


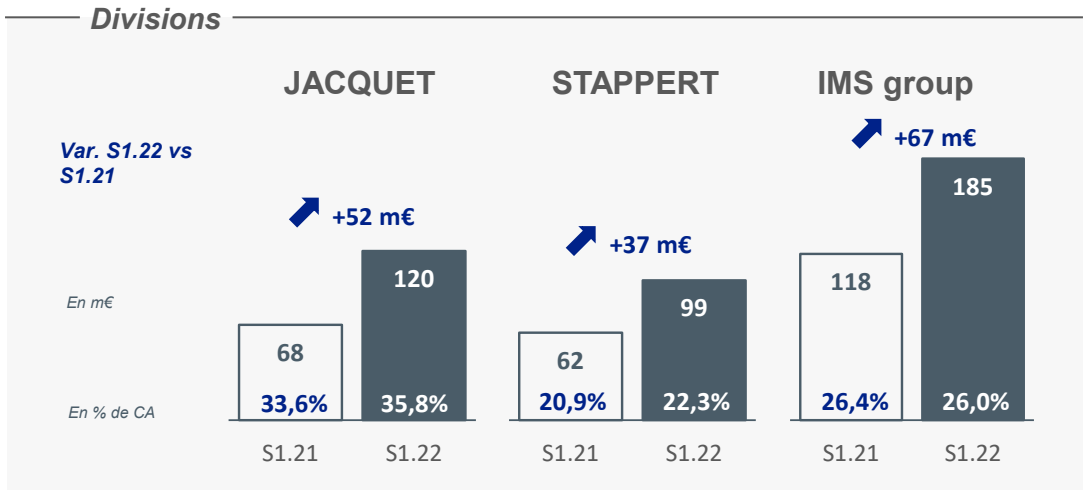

# Charges opérationnelles courantes

hors amortissements et provisions

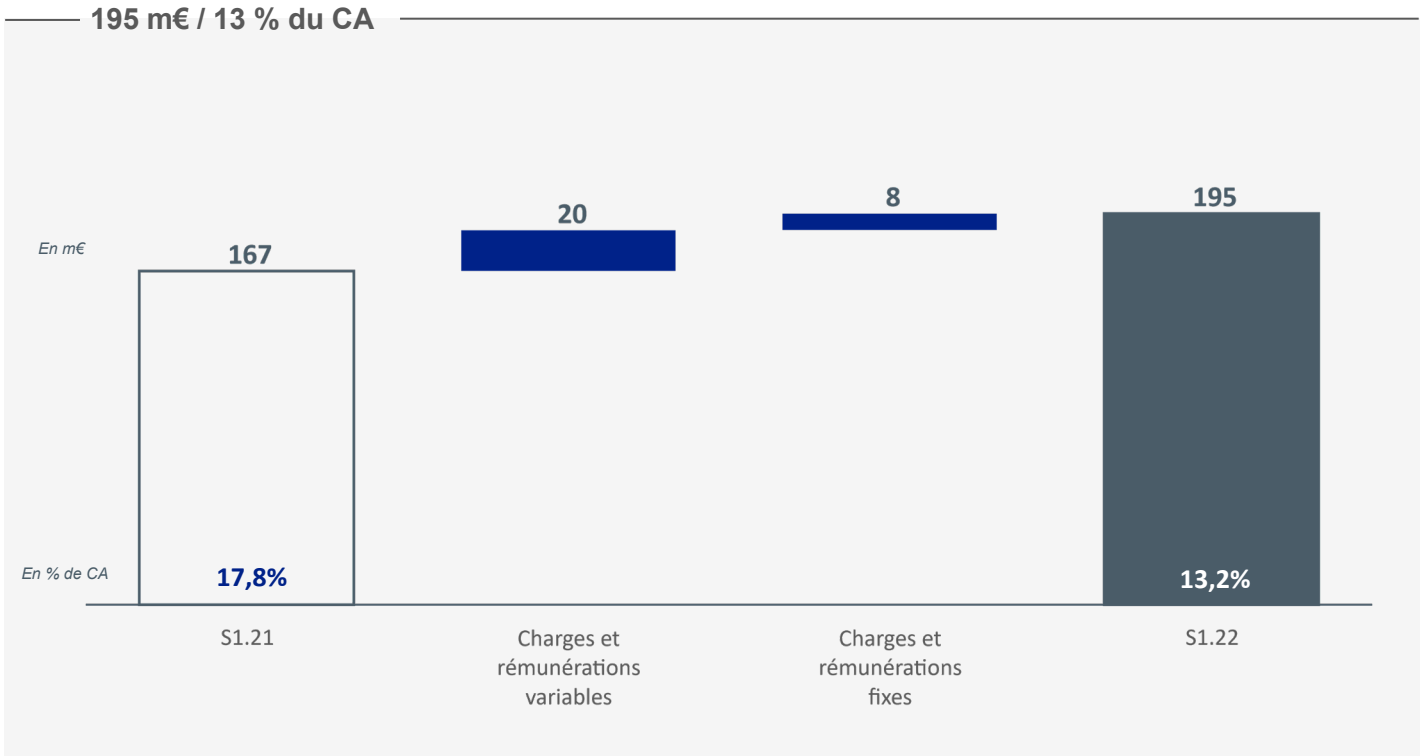

# Marges opérationnelles

## EBITDA 14,1 % du CA *vs 8,6 % S1.21*

### EBITDA 209 m€ (14,1 % du CA)

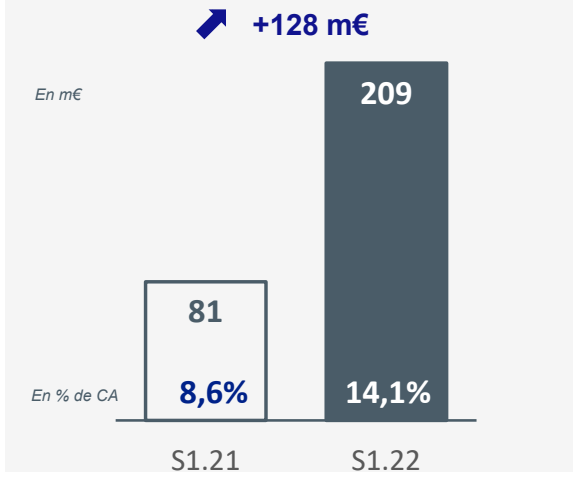


### ROC 183 m€ (12,3 % du CA)

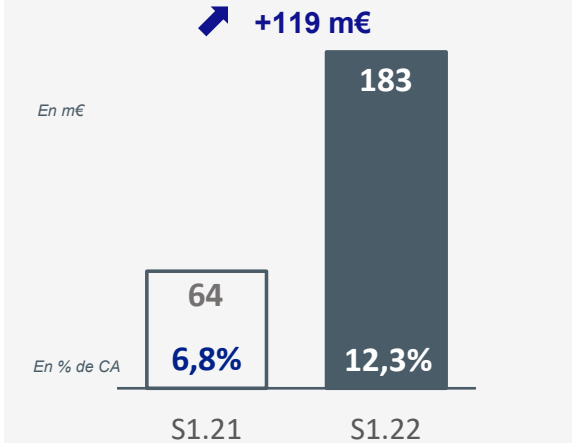


### ROC par division

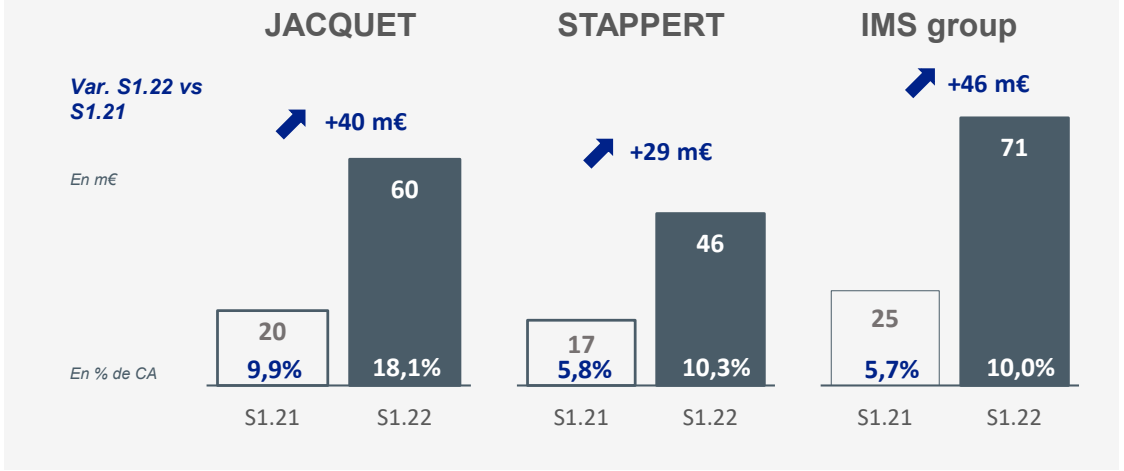

# Compte de résultat

## Résultat net part du Groupe 126 m€

| En m€ | S1.21 | S1.22 |
|---|---|---|
| **Chiffre d'affaires** | **936,7** | **1 480,4** |
| **EBITDA courant** | **81,0** | **208,9** |
| *en % du chiffre d'affaires* | *8,6 %* | 14,1 % |
| **Résultat Opérationnel Courant** | **63,6** | **182,8** |
| *en % du chiffre d'affaires* | *6,8 %* | 12,3 % |
| Éléments non récurrents et résultat de cession | (2,3) | (4,2) |
| **Résultat opérationnel** | **61,3** | **178,6** |
| Résultat financier | (6,2) | (7,3) |
| Impôts sur les résultats | (8,9) | (38,3) |
| *Taux d'impôts* | *16,1 %* | *22,4 %* |
| Part des minoritaires | (2,8) | (7,2) |
| **Résultat net part du Groupe** | **43,4** | **125,8** |

# Cash flow / Bilan au 30 juin 2022

## Structure financière solide

### Flux de trésorerie d'exploitation +52 m€

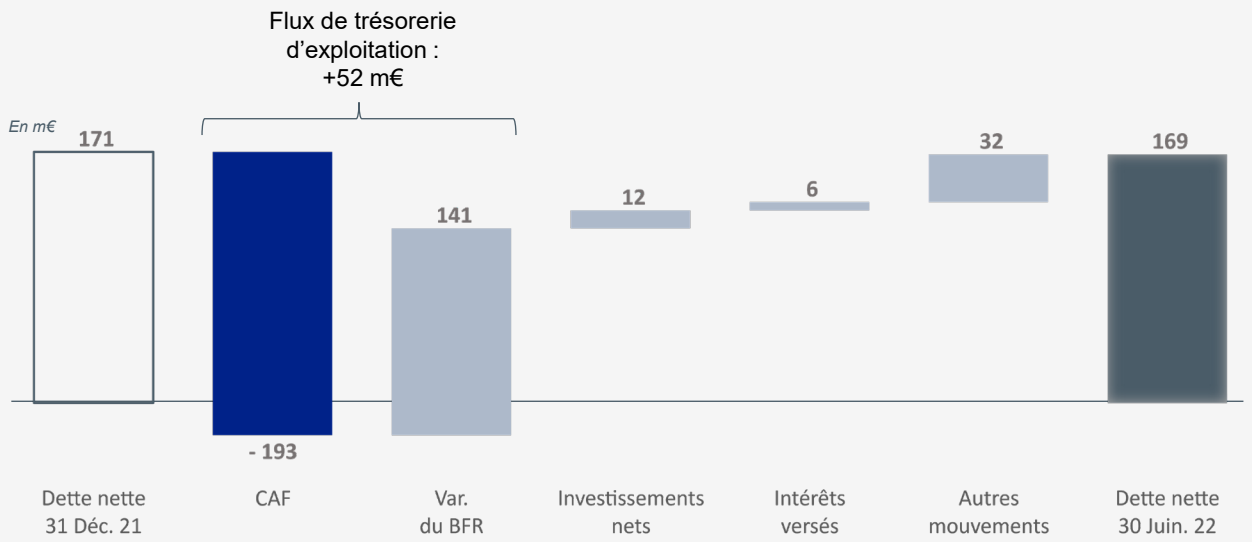


### Gearing 27 %

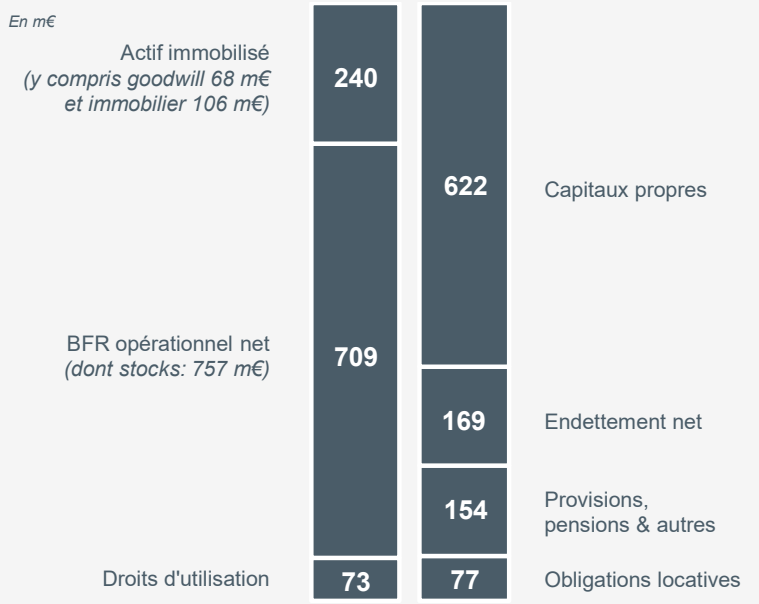

# Financements au 30 juin 2022

## Structure financière solide

Le Groupe dispose de **265 m€** de trésorerie et de **776 m€** d'euros de lignes de crédits utilisées à hauteur de **56%**

Les covenants sont respectés au 30 juin 2022

| | | | | Echéances | | | |
|---|---|---|---|---|---|---|---|
| **En m€** | **Autorisés au 30.06.2022** | **Utilisés au 30.06.2022** | **% utilisation** | **2022** | **2023-2024** | **2025-2026** | **2027 et +** |
| Crédit syndiqué revolving 2024 | 125 | - | 0 % | - | - | - | - |
| Schuldscheindarlehen 2024-2025 | 70 | 70 | 100 % | - | 36 | 34 | - |
| Schuldscheindarlehen 2026 | 150 | 150 | 100 % | - | - | 150 | - |
| Crédits amortissables | 88 | 88 | 100 % | 13 | 55 | 17 | 4 |
| Autres lignes de crédit | 119 | 36 | 30 % | 18 | 18 | - | - |
| **Financements JACQUET METALS SA** | **552** | **344** | **62 %** | **30** | **109** | **201** | **4** |
| Lignes de crédit opérationnelles multi-objet (lettres de crédit, etc.) | 160 | 59 | 37 % | 56 | 3 | - | - |
| Factoring | 33 | 1 | 3 % | 1 | - | - | - |
| Financements d'actifs (crédits amortissables, etc.) | 31 | 31 | 100 % | 2 | 14 | 9 | 5 |
| **Financements filiales** | **224** | **91** | **41 %** | **59** | **17** | **9** | **5** |
| **Total** | **776** | **434** | **56 %** | **90** | **125** | **210** | **9** |

# Annexes

# Secteurs

## Inox

### JACQUET

**Tôles quarto**

### STAPPERT

**Produits longs**




Chimie
Industrie agroalimentaire
Traitement et stockage des gaz
Industrie pharmaceutique
Environnement
Énergie

## Aciers pour la mécanique

### IMS group

Mécanique générale
Machines et équipements
Transport
Énergie (éolienne, etc.)

# Positionnement

**Aciers courants 94 %**

**Typologie :**

Grandes séries

Stratégie « volumes »

**Distributeurs :**

Aperam

Kloeckner

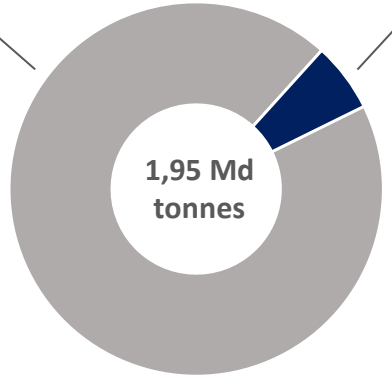


**Aciers spéciaux 6 %**

**Typologie :**

Petites séries

Stratégie « marge »

**Distributeurs :**

Amari Metal

Ta Chen International

**JACQUET METALS**

# Valeur ajoutée

**Fournisseurs**

20 producteurs ± 50 % des achats

délais de livraison : 2 à 12 mois



**JACQUET METALS**

prix d'achats

stocker des spécialités

gérer les variations de prix

parachèvement



**Clients**

60 000 clients

facture moyenne < 3 000 €

délais de livraison ± 1 semaine



# Bourse et actionnariat

## Informations boursières

| | | 30.06.2022<br>*6 mois* |
|---|---|---|
| Nombre d'actions fin de période | Actions | 23 022 739 |
| **Capitalisation boursière fin de période** | **k€** | **378 494** |
| Cours le plus haut | € | 25,60 |
| Cours le plus bas | € | 16,26 |
| **Cours fin de période** | **€** | **16,44** |
| Volume quotidien moyen | Actions | 26 110 |
| Capitaux quotidiens moyens | € | 539 804 |

**Euronext Paris** JCQ LISTED EURONEXT

**ISIN** **FR0000033904**

## Actionnariat au 30.06.2022 *% capital (% droits de vote)*

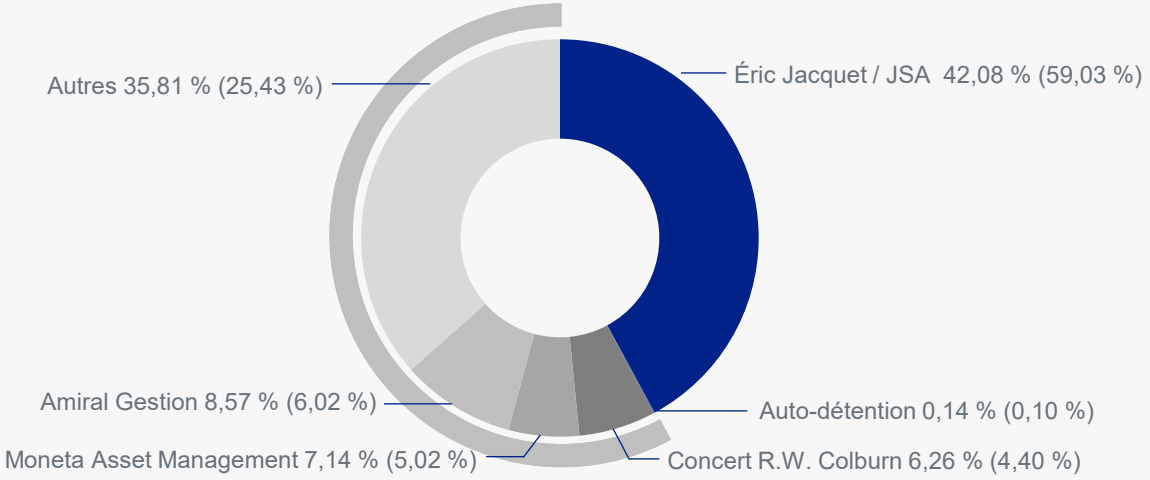


Flottant

# Compte de résultat

| m€ | S1.21 | S1.22 |
|---|---|---|
| **Chiffre d'affaires** | **937** | **1 480** |
| Marge brute | 248 | 404 |
| *en % du chiffre d'affaires* | *26,4 %* | *27,3 %* |
| Charges opérationnelles | (167) | (195) |
| Dotation nette aux amortissements | (18) | (19) |
| Dotation nette aux provisions | (2) | (12) |
| Résultat des cessions d'actifs immobilisés | 0 | 0 |
| **Résultat opérationnel** | **61** | **179** |
| Résultat financier | (6) | (7) |
| **Résultat avant impôts** | **55** | **171** |
| Impôts sur les résultats | (9) | (38) |
| **Résultat net consolidé** | **46** | **133** |
| **Résultat net part du Groupe** | **43** | **126** |
| **Résultat net part du Groupe par action émise (en €)** | **1,88** | **5,47** |

# Bilan

| m€ | 31.12.21 | 30.06.22 |
|---|---|---|
| Écarts d'acquisition | 66 | 68 |
| Actif immobilisé net | 168 | 173 |
| Droits d'utilisation | 63 | 73 |
| Stocks nets | 588 | 757 |
| Clients nets | 209 | 339 |
| Autres actifs | 121 | 128 |
| Trésorerie | 246 | 265 |
| **Total Actif** | **1 460** | **1 803** |
| Capitaux propres | 495 | 622 |
| Provisions (y.c provisions pour engagements sociaux) | 101 | 96 |
| Fournisseurs | 277 | 387 |
| Dettes financières | 417 | 434 |
| Autres passifs | 104 | 187 |
| Obligations locatives | 67 | 77 |
| **Total Passif** | **1 460** | **1 803** |

Euronext Paris
ISIN : FR0000033904

JCQ
LISTED
EURONEXT