

Leader européen de la distribution de métaux spéciaux



JACQUET
METALS

Résultats du 1^{er} trimestre 2023 – 10 mai 2023

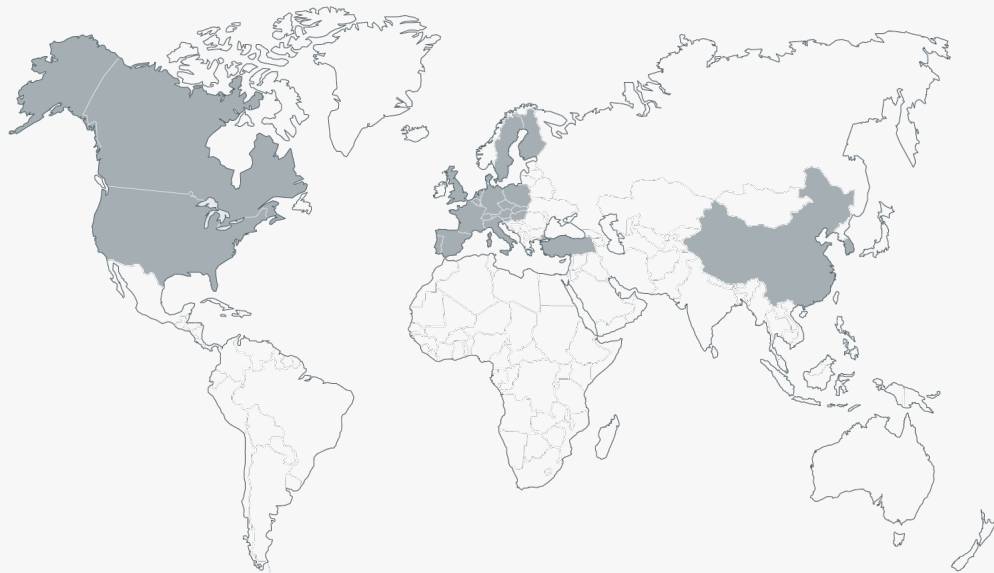


1. Leader européen de la distribution de métaux spéciaux

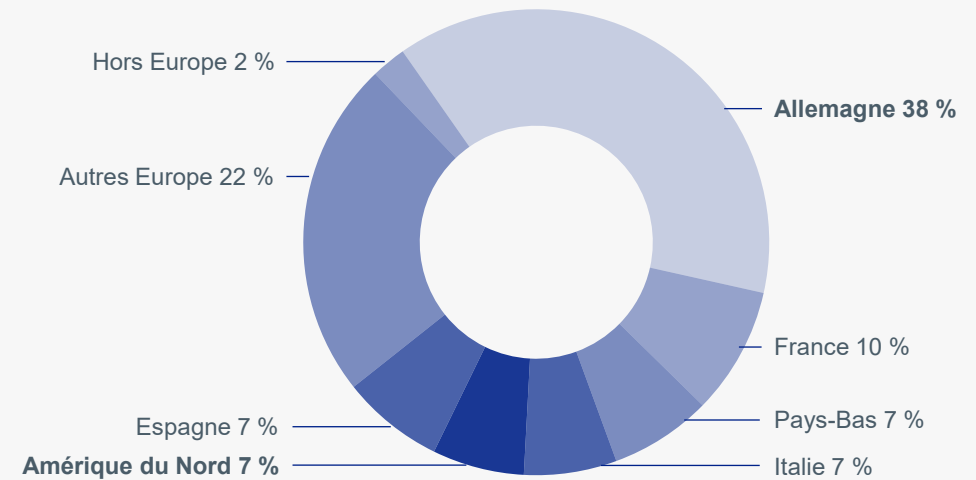
Le Groupe

Chiffre d'affaires 12 mois glissants : 2,7 Md€
3 060 employés - 108 centres de distribution - 24 pays

Une présence mondiale



Répartition de l'activité *

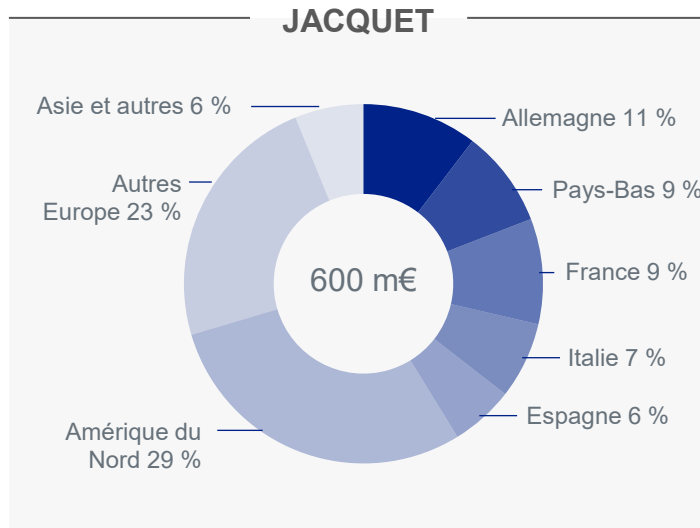


* Au 31 mars 2023

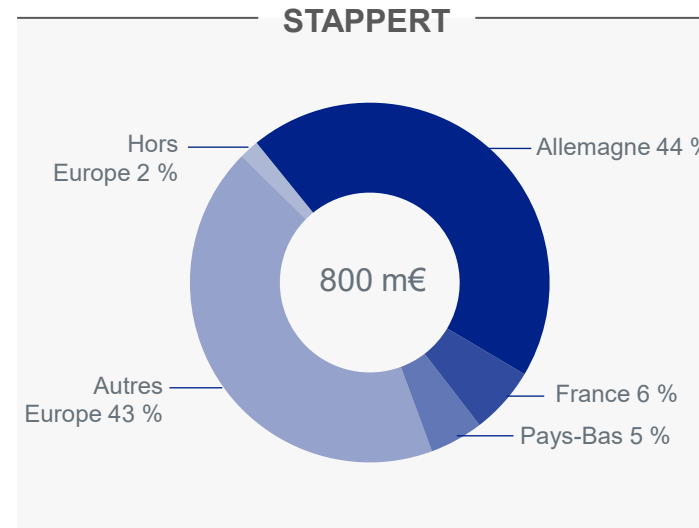


3 divisions

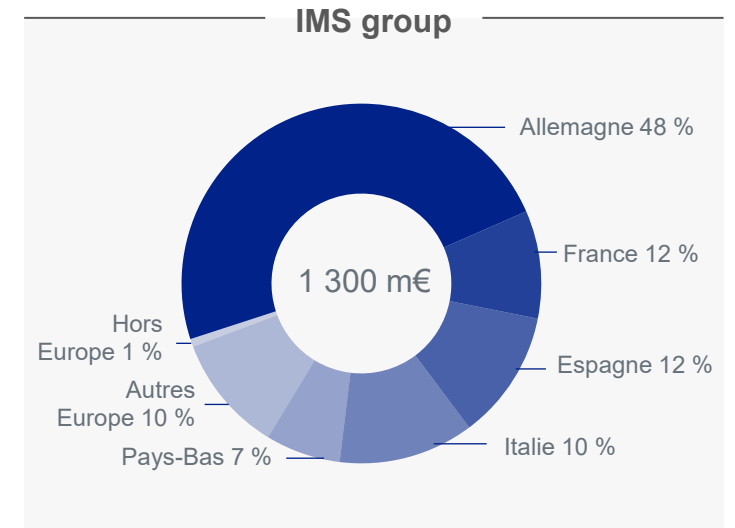

Répartition du chiffre d'affaires *



Tôles quarto inox



Produits longs inox



Aciers pour la mécanique



* 12 mois glissants et répartition au 31 mars 2023



Responsabilité environnementale



Drachten, Pays-Bas



Gouvernance : mise en place d'un comité opérationnel RSE (*Responsabilité Sociétale et Environnementale*)

Bilan carbone : la consommation d'énergie des centres de distribution du Groupe représentent 1,2 % des émissions totales



Promotion des énergies renouvelables / panneaux photovoltaïques

- > 8 000 m² mis en service entre 2018 et 2022
- > 10 000 m² prévus en 2023

Recyclage et économie circulaire

- 75 % des approvisionnements du Groupe proviennent d'aciers recyclés (filrière électrique)
- Récupération et recyclage systématique des chutes de métal et des consommables



Contexte général au 1^{er} trimestre 2023



Conditions de marché

Fléchissement de la demande et des prix au T1 2023 qui devrait s'intensifier au T2 2023



Performances solides

Chiffre d'affaires **692 m€ / -4,4 %** vs 724 m€ au T1.22

Cash flow d'exploitation **101 m€**

EBITDA **77 m€ / 11,1 %** vs 14 % au T1.22

Gearing **23 %** vs 35 % fin 2022

Développement

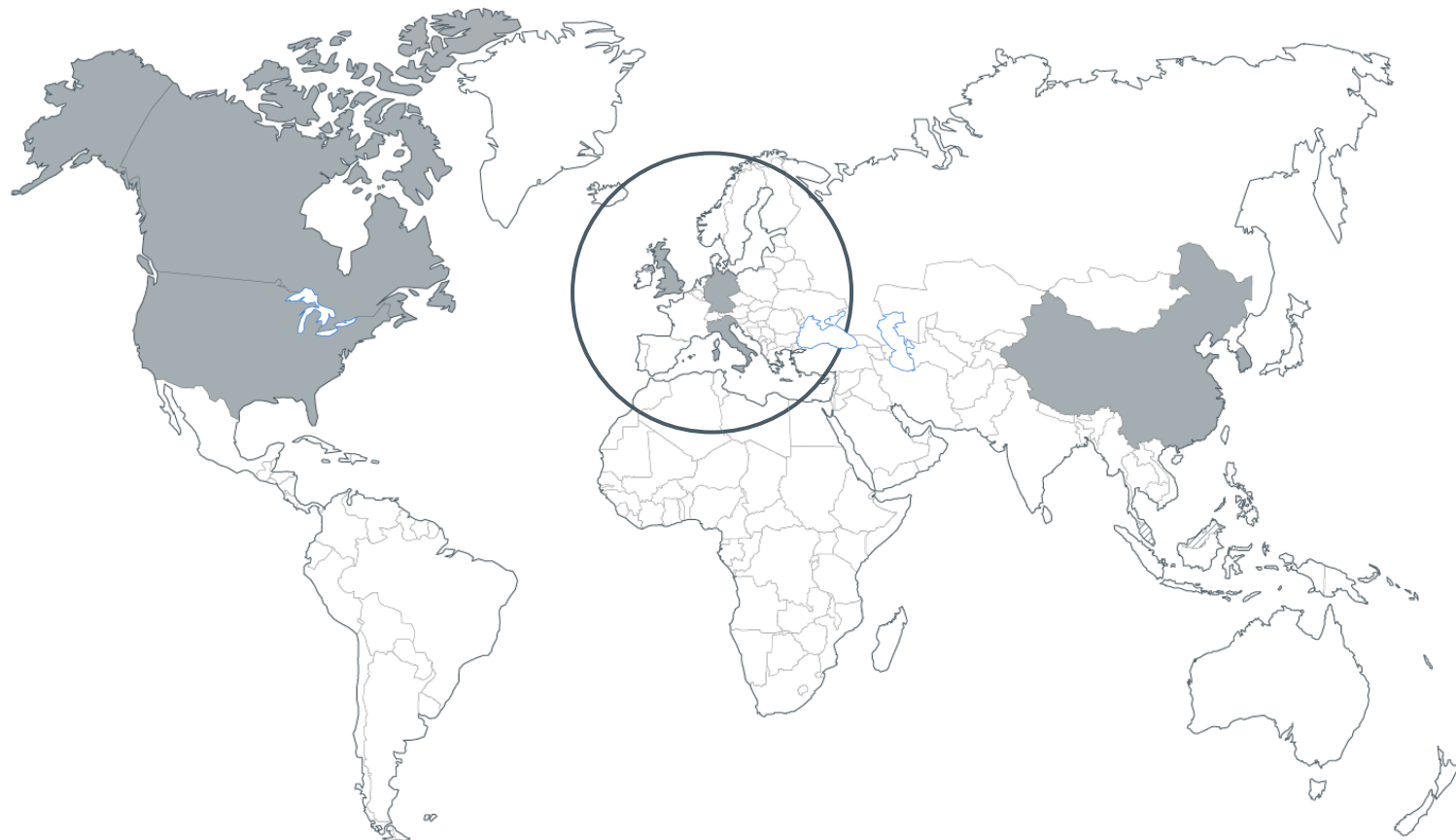
Investissements : **8 m€**

Croissances externes :

- février 2023 : acquisition de la société italienne Delta Acciai
- février 2023 : signature d'un accord pour l'**acquisition de 11 centres de distribution** auprès de SWISS STEEL Group, soumis à l'approbation des autorités de la concurrence (processus en cours)




Axes de développement principaux



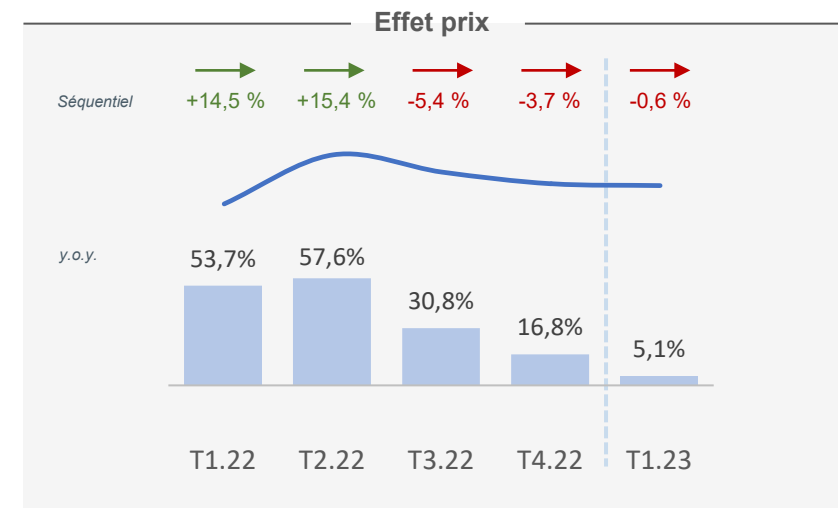
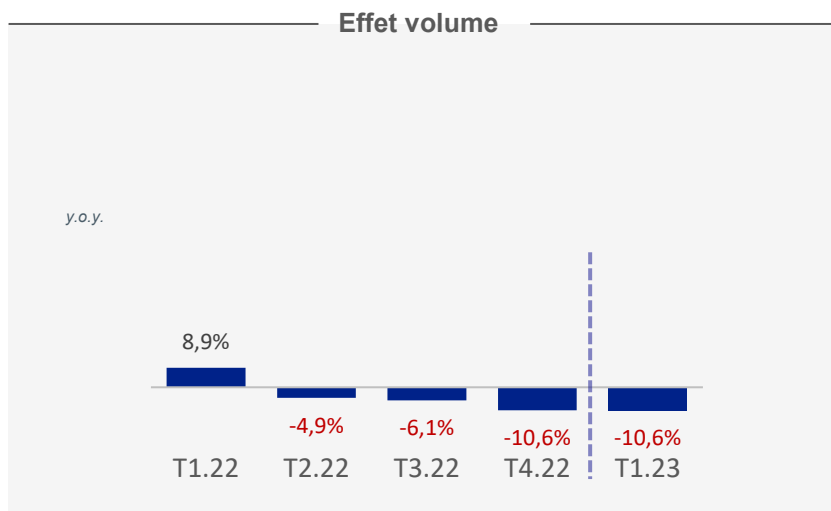
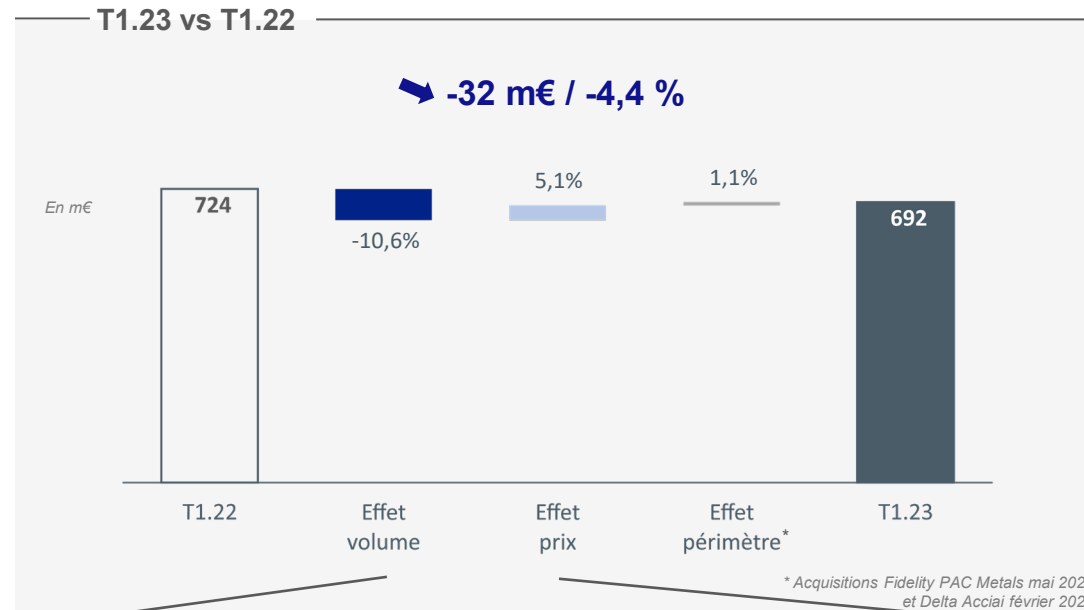
- Amérique du Nord
- Allemagne
- Italie
- Royaume-Uni
- Asie



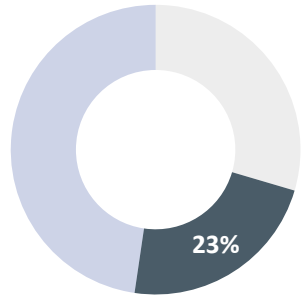


2. Résultats du 1^{er} trimestre 2023

Chiffre d'affaires

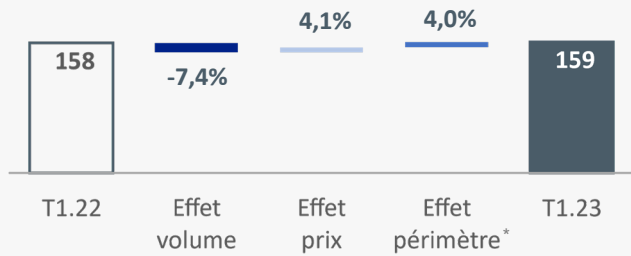


Chiffre d'affaires par division

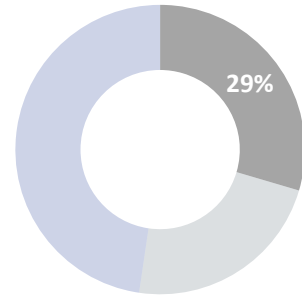


JACQUET

En m€

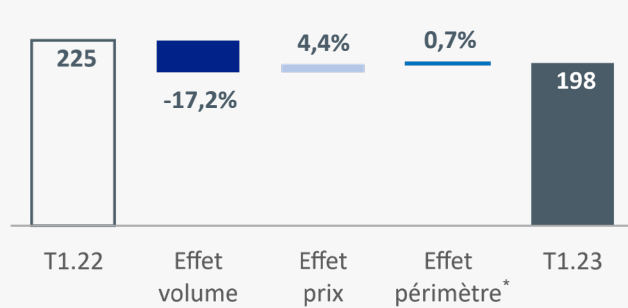


* Acquisition Fidelity PAC Metals mai 2022

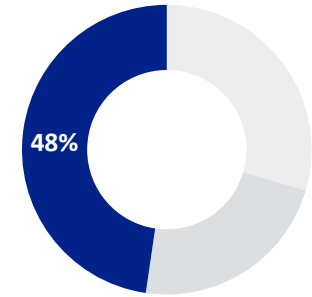


STAPPERT

En m€

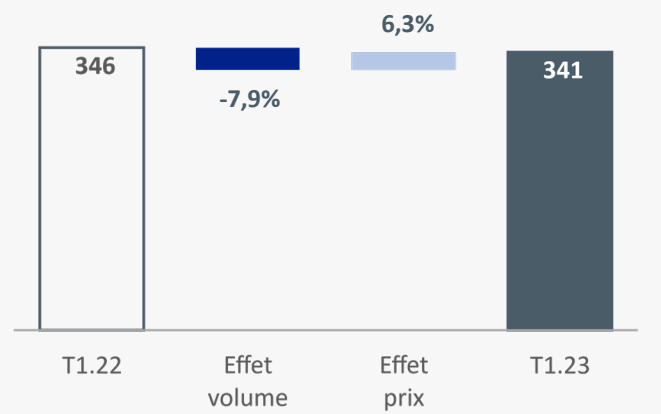


* Acquisition Delta Acciai février 2023

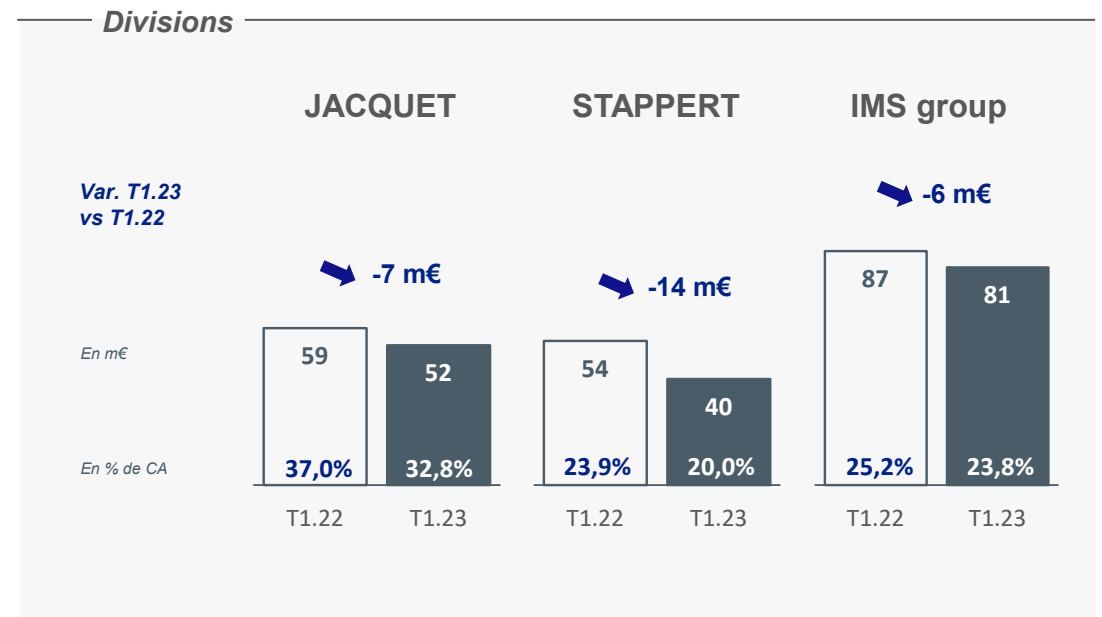
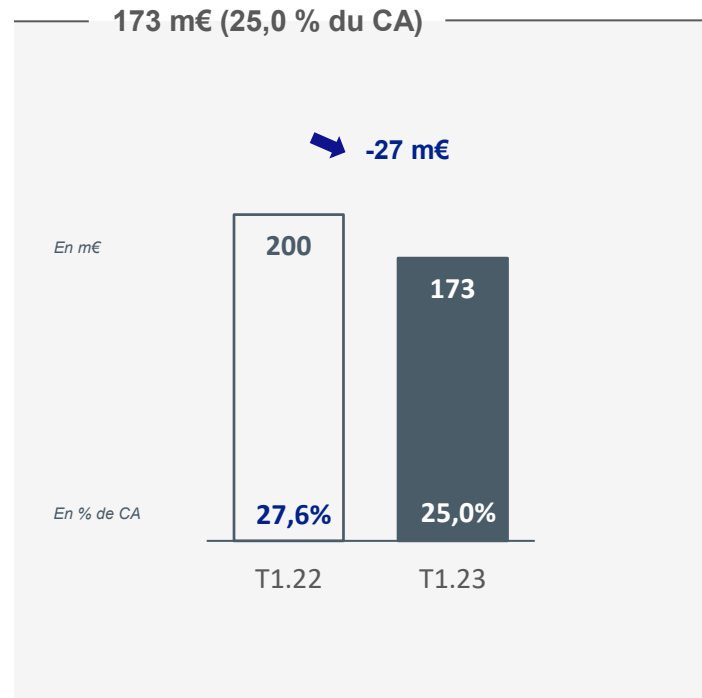


IMS group

En m€

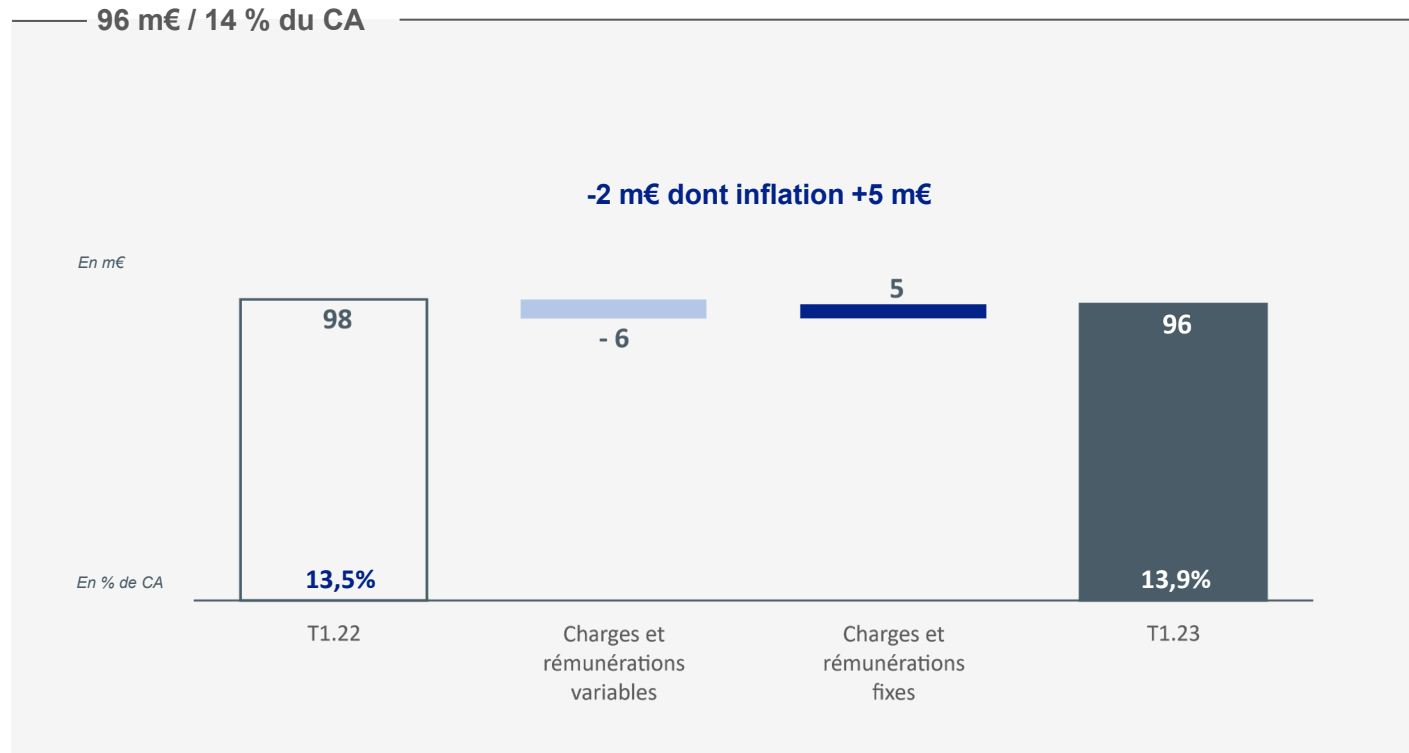


Marge brute



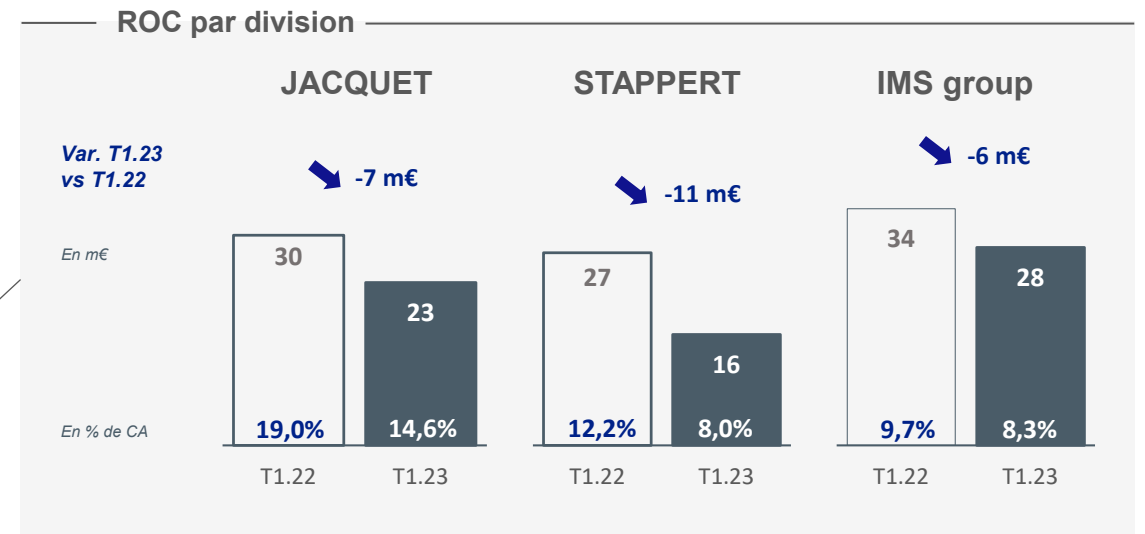
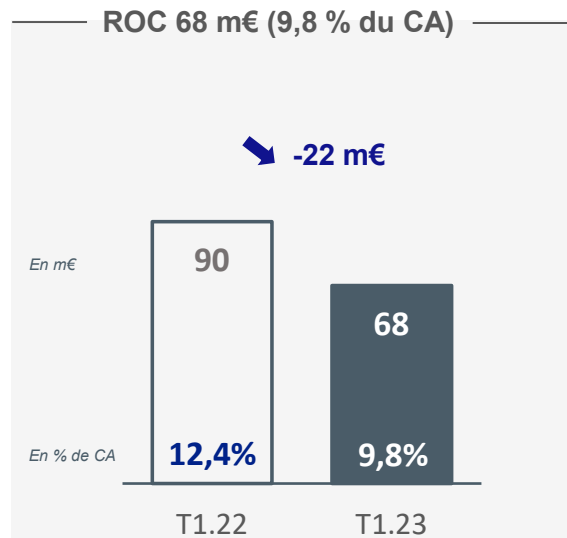
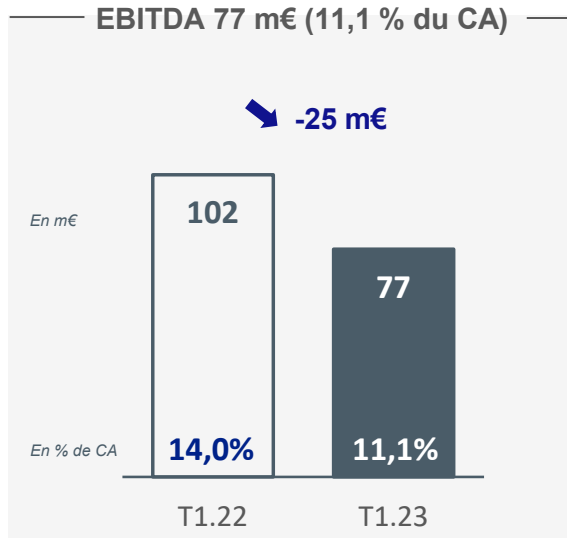
Charges opérationnelles courantes

hors amortissements et provisions



Marges opérationnelles

EBITDA 11,1 % du CA vs 14,0 % au T1.22



Compte de résultat

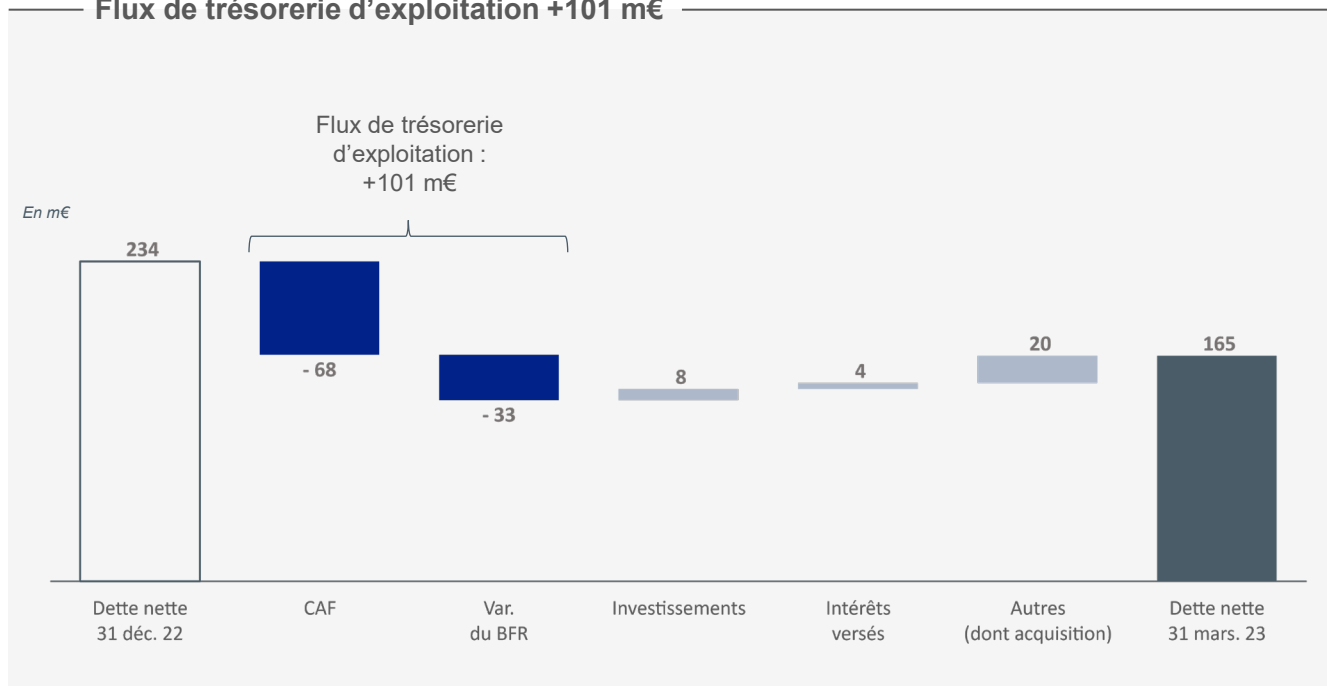
Résultat Net Part du Groupe 44 m€

En m€	T1.22	T1.23
Chiffre d'affaires	724	692
EBITDA courant	101,6	76,6
<i>en % du chiffre d'affaires</i>	<i>14,0 %</i>	<i>11,1 %</i>
Résultat Opérationnel Courant	89,9	67,9
<i>en % du chiffre d'affaires</i>	<i>12,4 %</i>	<i>9,8 %</i>
Éléments non récurrents et résultat de cession	(0,3)	0,0
Résultat opérationnel	89,6	68,0
Résultat financier	(3,1)	(5,0)
Impôts sur les résultats	(20,0)	(16,9)
<i>Taux d'impôts</i>	<i>23,2 %</i>	<i>26,9 %</i>
Part des minoritaires	(3,2)	(2,3)
Résultat Net Part du Groupe	63,2	43,8

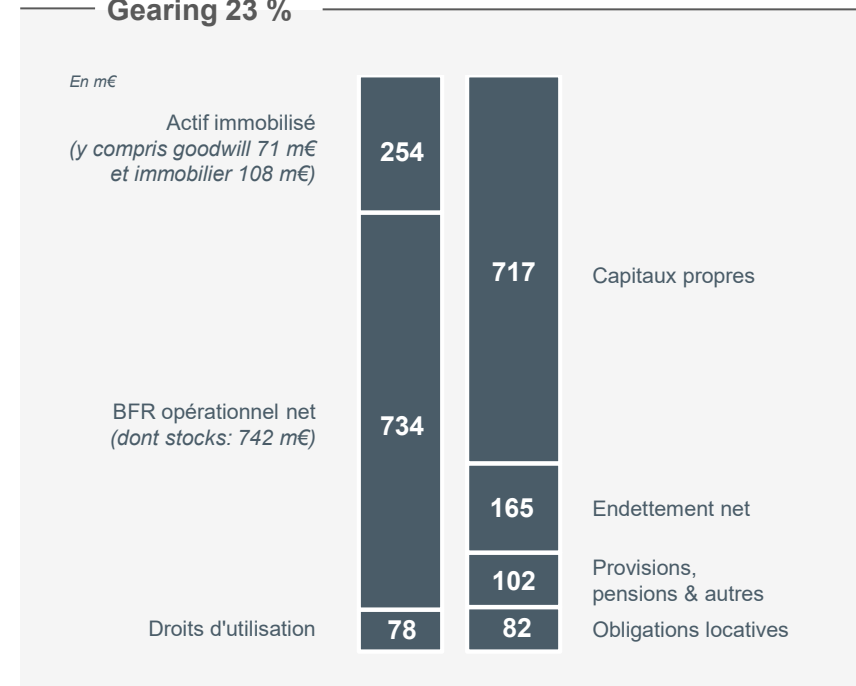


Cash flow / Bilan au 31 mars 2023

Flux de trésorerie d'exploitation +101 m€



Gearing 23 %



Financements au 31 mars 2023

Le Groupe dispose de **277 m€** de trésorerie et de **817 m€** de lignes de crédits utilisées à hauteur de **54 %**

Les covenants sont respectés au 31 mars 2023

En m€	Autorisés au 31.03.2023	Utilisés au 31.03.2023	% utilisation	Echéances			
				2023	2024- 2025	2026- 2027	2028 et au delà
Crédit syndiqué revolving 2024	125	-	0 %	-	-	-	-
Schuldscheindarlehen 2024-2025	70	70	100 %	-	70	-	-
Schuldscheindarlehen 2026	150	150	100 %	-	-	150	-
Crédits amortissables	87	87	100 %	23	43	18	2
Autres lignes de crédit	125	30	24 %	28	2	-	-
Financements JACQUET METALS SA	556	337	60 %	51	115	168	2
Lignes de crédit opérationnelles multi-objet (lettres de crédit, etc)	175	55	31 %	51	4	-	-
Factoring	38	1	4 %	1	-	-	-
Financements d'actifs (crédits amortissables, etc.)	49	49	100 %	10	13	11	14
Financements filiales	261	105	40 %	62	17	11	14
Total	817	442	54 %	114	132	180	16





Annexes

Secteurs

Inox

JACQUET

Tôles quarto



Chimie
Industrie agroalimentaire
Traitement et stockage des gaz
Industrie pharmaceutique
Environnement
Énergie

STAPPERT

Produits longs



Aciers pour la mécanique

IMS group




Mécanique générale
Machines et équipements
Transport
Énergie (éolienne, etc.)



Valeur ajoutée


Fournisseurs

20 producteurs \pm 50 % des achats
délais de livraison : 2 à 12 mois




JACQUET METALS

prix d'achats
stocker des spécialités
gérer les variations de prix
parachèvement



Clients

60 000 clients
facture moyenne < 3 000 €
délais de livraison \pm 1 semaine



Bourse et actionnariat

Informations boursières

		31.03.2023
		<i>3 mois</i>
Nombre d'actions fin de période	actions	23 022 739
Capitalisation boursière fin de période	k€	412 107
Cours le plus haut	€	19,54
Cours le plus bas	€	16,84
Cours fin de période	€	17,90
Volume quotidien moyen	actions	16 324
Capitaux quotidiens moyens	€	294 927

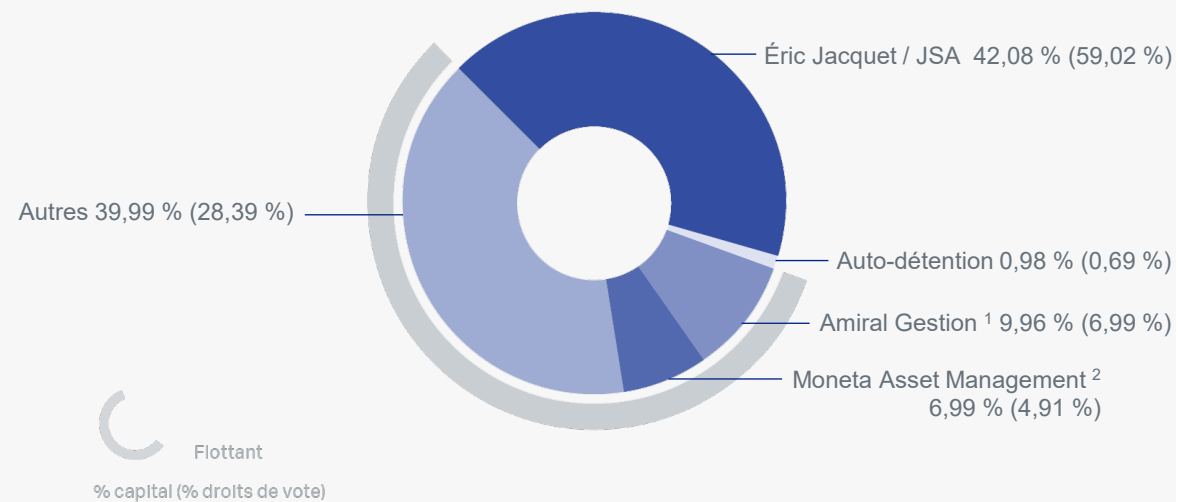
Euronext Paris



ISIN

FR0000033904

Actionnariat au 31.03.2023



¹ Information du 19 janvier 2023. Au 31 mars 2023, JACQUET METALS SA ne dispose pas d'information additionnelle.

² Information du 25 juillet 2022. Au 31 mars 2023, JACQUET METALS SA ne dispose pas d'information additionnelle.



Compte de résultat

En m€	T1.22	T1.23
Chiffre d'affaires	724	692
Marge brute	200	173
<i>en % du chiffre d'affaires</i>	<i>27,6 %</i>	<i>25,0 %</i>
Charges opérationnelles	(98)	(96)
Dotation nette aux amortissements	(9)	(10)
Dotation nette aux provisions	(3)	1
Résultat des cessions d'actifs immobilisés	0	0
Résultat opérationnel	90	68
Résultat financier	(3)	(5)
Résultat avant impôts	86	63
Impôts sur les résultats	(20)	(17)
Résultat net consolidé	66	46
Résultat Net Part du Groupe	63	44
Résultat Net Part du Groupe par action émise (en €)	2,75	1,90



Bilan

En m€	31.12.22	31.03.23
Écarts d'acquisition	67	71
Actif immobilisé net	178	183
Droits d'utilisation	75	78
Stocks nets	780	742
Clients nets	218	294
Autres actifs	146	143
Trésorerie et équivalents de trésorerie	254	277
Total Actif	1 719	1 788
Capitaux propres	675	717
Provisions (y.c provisions pour engagements sociaux)	100	99
Fournisseurs	252	302
Dettes financières	488	442
Autres passifs	127	146
Obligations locatives	78	82
Total Passif	1 719	1 788





Euronext Paris
ISIN : FR0000033904

