

Leader européen de la distribution de métaux spéciaux



**JACQUET**  
METALS

Résultats annuels 2022 – 15 mars 2023



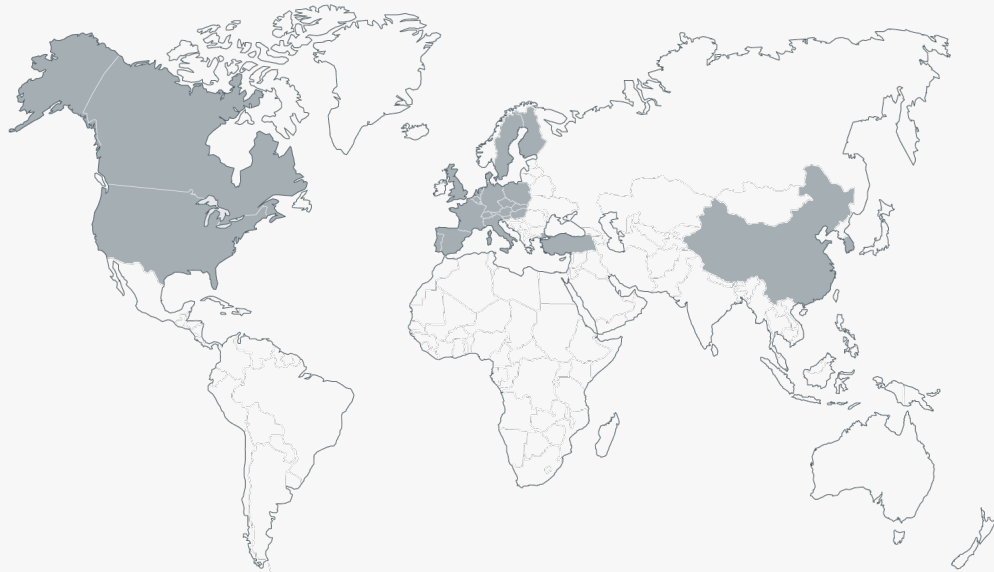
**1. Leader européen de la distribution de métaux spéciaux**

# Le Groupe

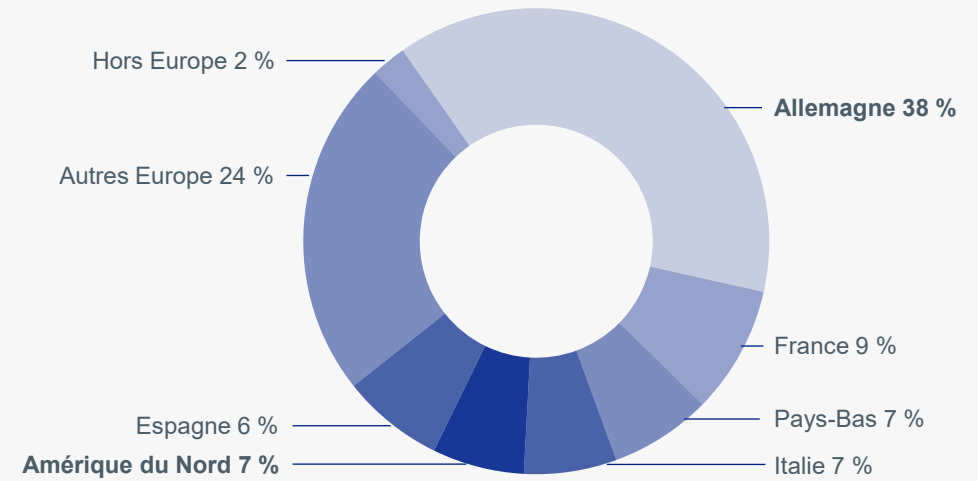
**Chiffre d'affaires : 2,7 Md€**

**3 060 employés - 108 centres de distribution - 24 pays**

## Une présence mondiale

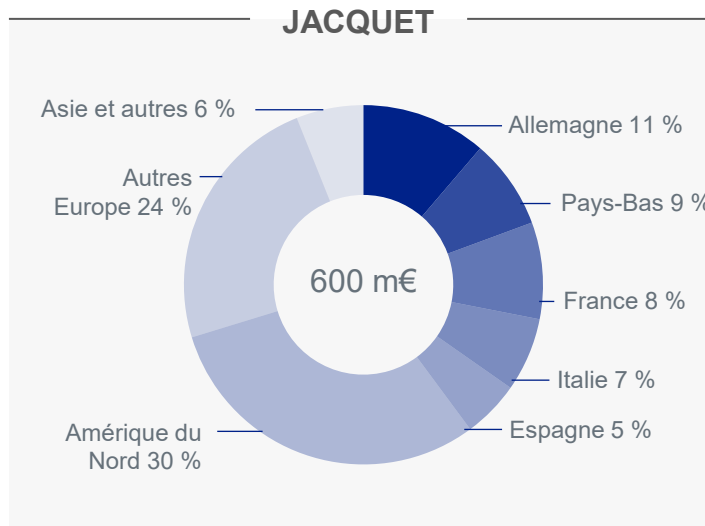


## Répartition de l'activité

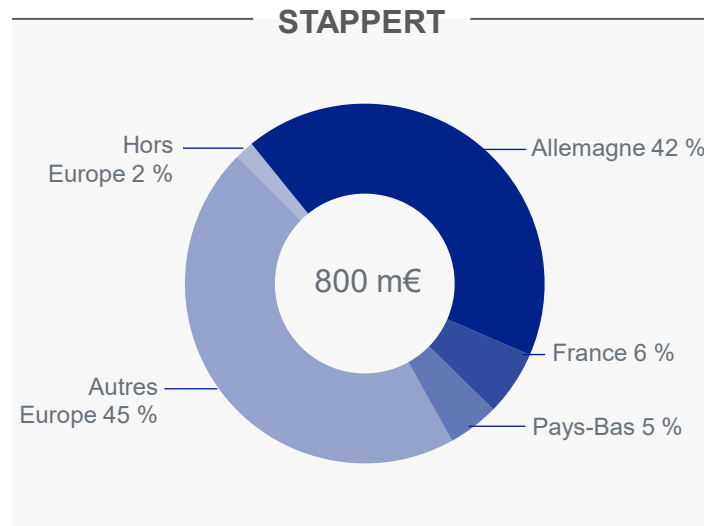


### 3 divisions

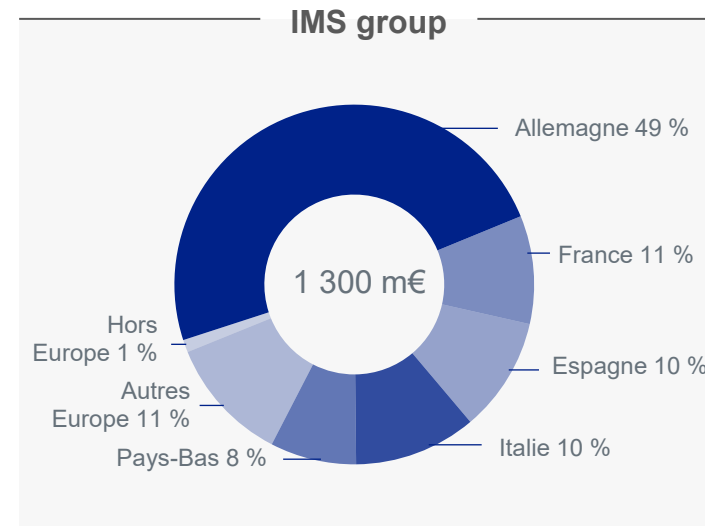

#### Répartition du chiffre d'affaires



Tôles quarto inox



Produits longs inox



Aciers pour la mécanique



# Responsabilité environnementale



Drachten, Pays-Bas



**Nouvelle gouvernance** : mise en place d'un comité RSE (*Responsabilité Sociétale et Environnementale*)

**Bilan carbone** : la consommation d'énergie des centres de distribution du Groupe représentent 1,2 % des émissions totales



## Promotion des énergies renouvelables / panneaux photovoltaïques

> 8 000 m<sup>2</sup> entre 2018 et 2022

> 10 000 m<sup>2</sup> prévus en 2023

## Recyclage et économie circulaire

75 % des approvisionnements du Groupe proviennent d'aciers recyclés (filrière électrique)

Récupération et recyclage systématique des chutes de métal et des consommables



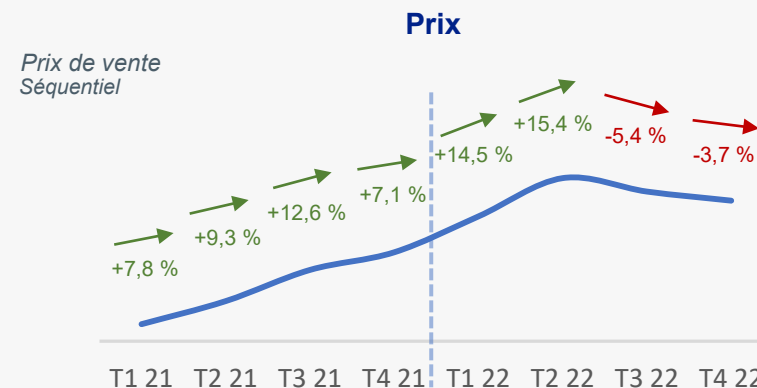
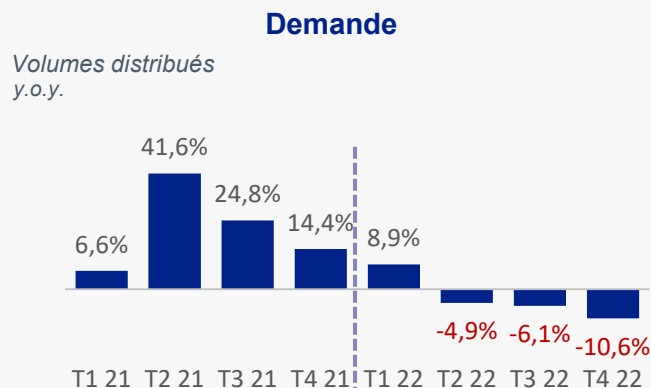
# Contexte général



## Conditions de marché

2022 : Fléchissement de la demande et des prix à partir du 2<sup>e</sup> trimestre

Début 2023 : Poursuite de cette tendance



## Performances solides

Chiffre d'affaires **2,7 Md€ / +36 %** vs 2021

BFR opérationnel **28 % du CA** vs 26 % fin 2021

EBITDA **312 m€ / 11,6 %** vs 10,2 % en 2021

Gearing **35 %** stable vs fin 2021

Résultat net (part du Groupe) **180 m€** vs 121 m€ en 2021



## Développement

Investissements : **30 m€** hors croissance externe

Développement international



# Réalisations

2022

**JACQUET**

**Canada**

mai 2022



**Royaume-Uni (1<sup>ère</sup> implantation)**

octobre 2022



**France**

décembre 2022



## Projets en cours

2023 - 2024



**Italie**



**JACQUET**

**États-Unis (Chicago)**





## Acquisition

mai 2022

JACQUET



ALWAYS A SUPPLIER, NEVER A COMPETITOR®



### Canada

**Chiffre d'affaires** 33 m€

**Effectifs** 35 personnes

**3 sites** Toronto  
Montréal  
Vancouver



# Acquisition

février 2023



STAPPERT

1<sup>ère</sup> implantation en Italie

## DELTA ACCIAI



### Italie

**Chiffre d'affaires** ±10 m€

**Effectifs** 12 personnes

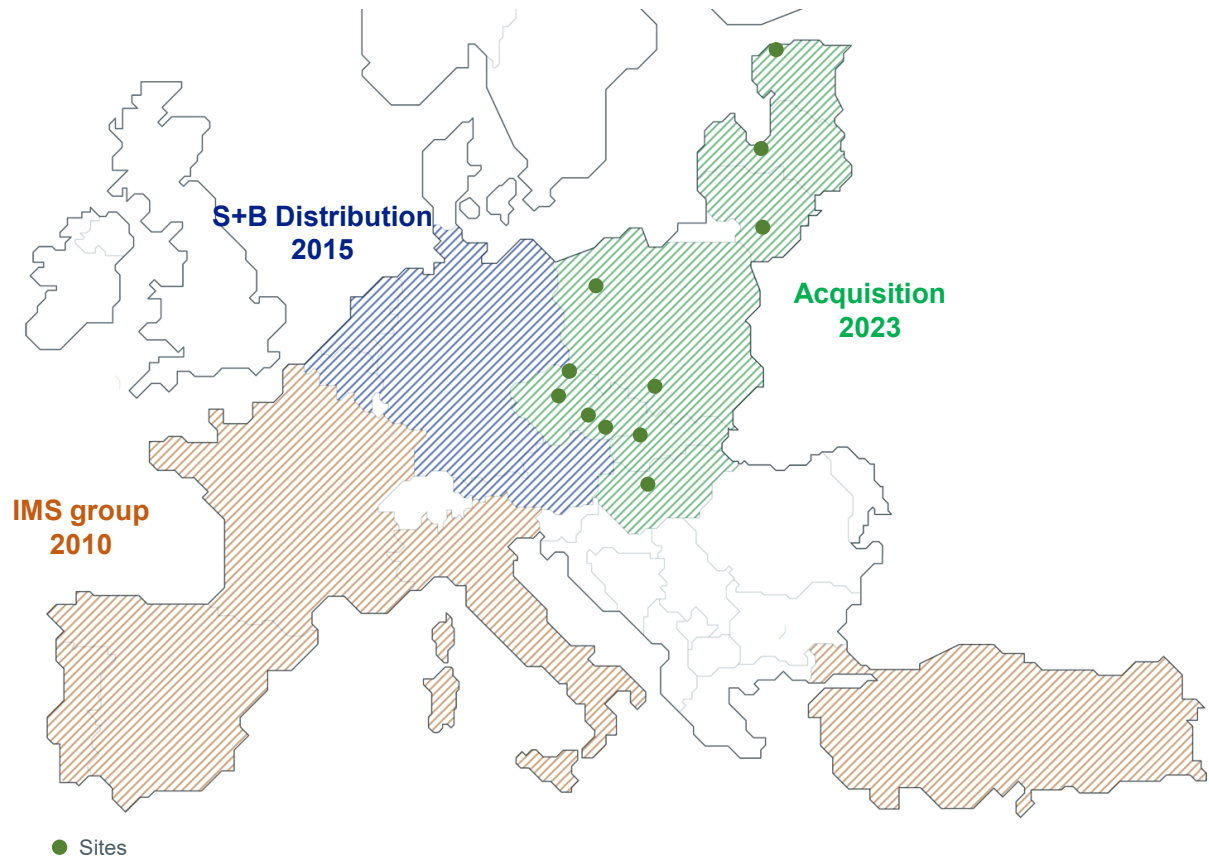
**2 sites** Turin  
Milan



# Acquisition

Signature : février 2023

Réalisation : prévue au 2<sup>e</sup> trimestre 2023



## Europe centrale et de l'Est

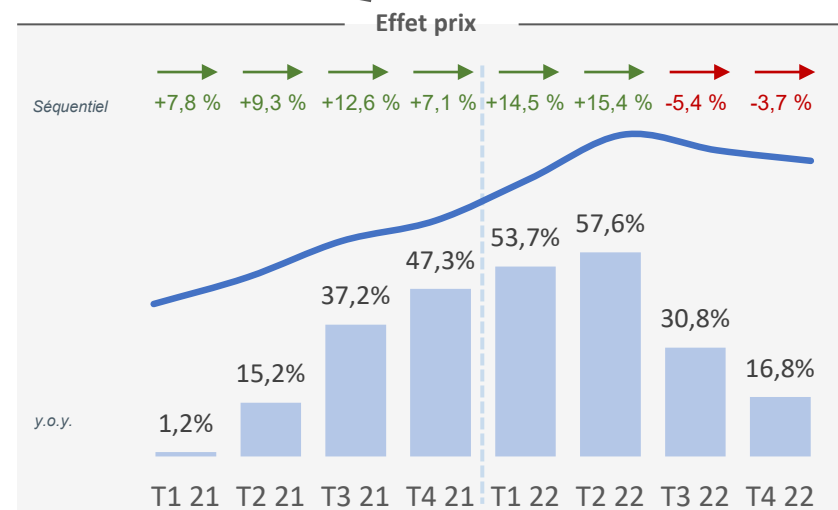
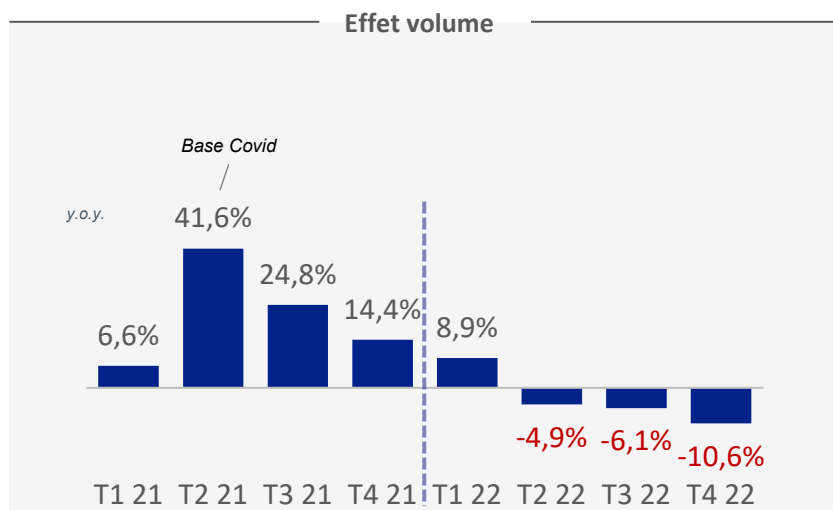
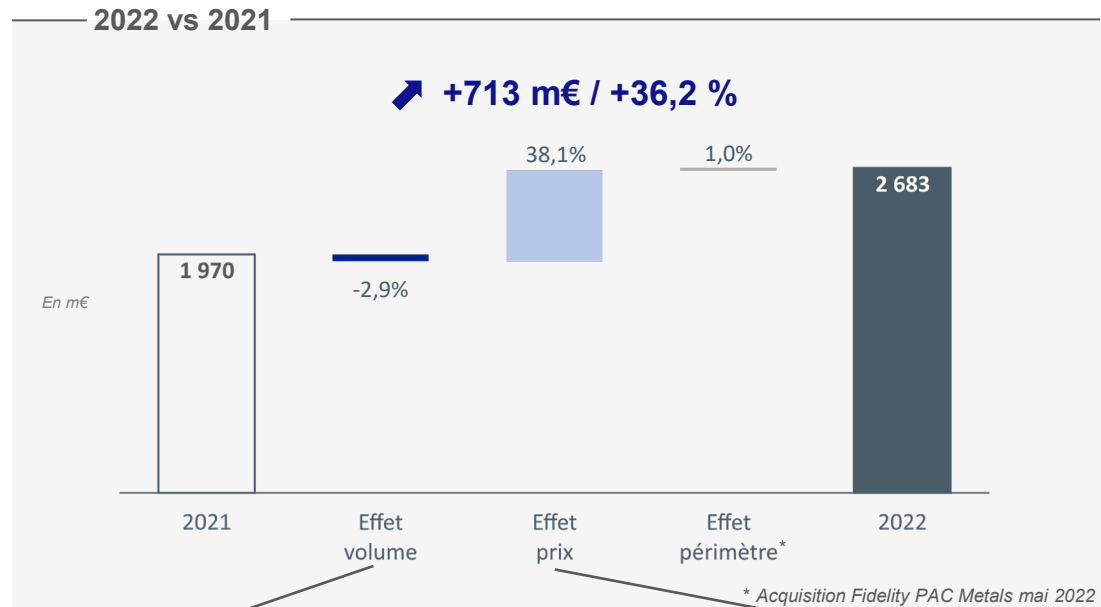
Chiffre d'affaires	158 m€
Effectifs	267 personnes
11 sites	4 en République Tchèque 2 en Pologne 1 en Slovaquie 1 en Hongrie 1 en Lituanie 1 en Estonie 1 en Lettonie



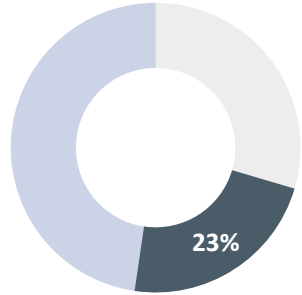


## 2. Résultats annuels 2022

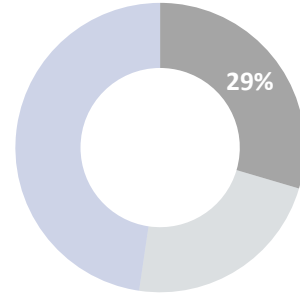
# Chiffre d'affaires



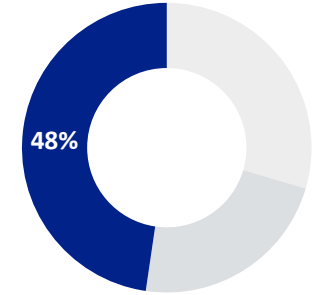
# Chiffre d'affaires par division



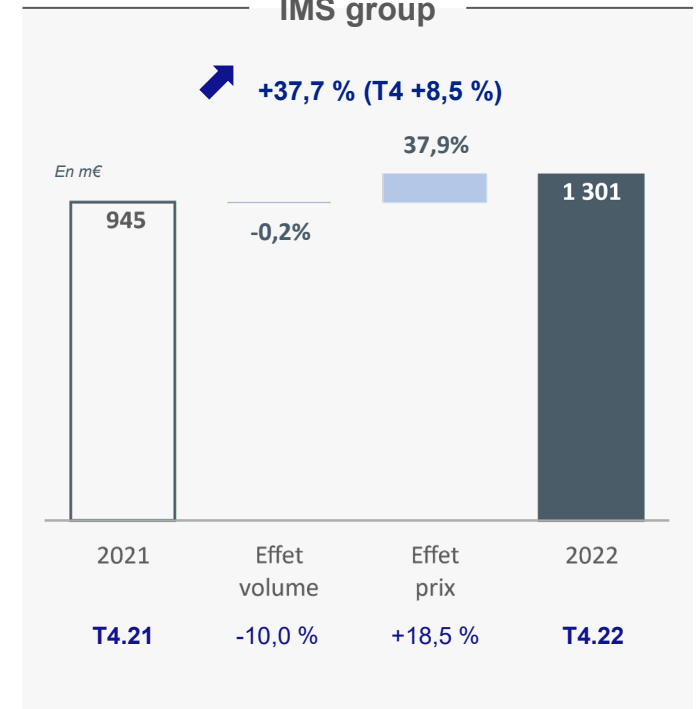
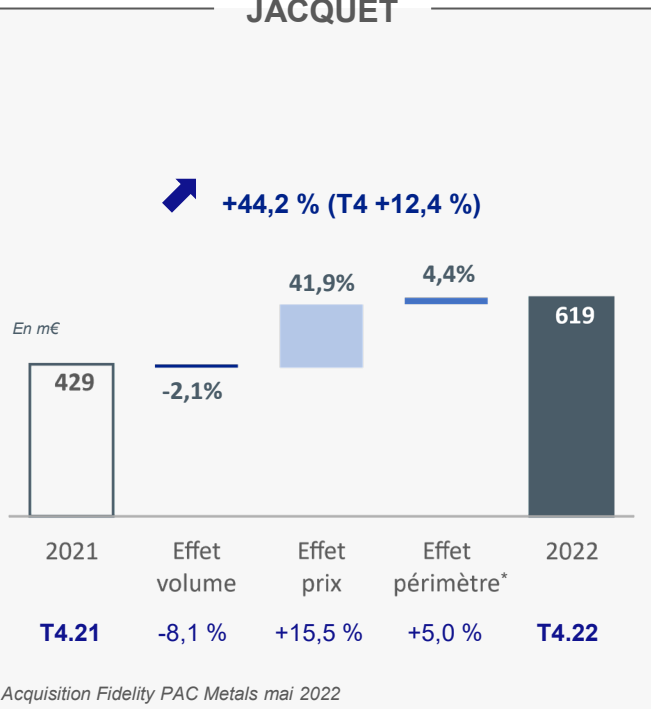
JACQUET



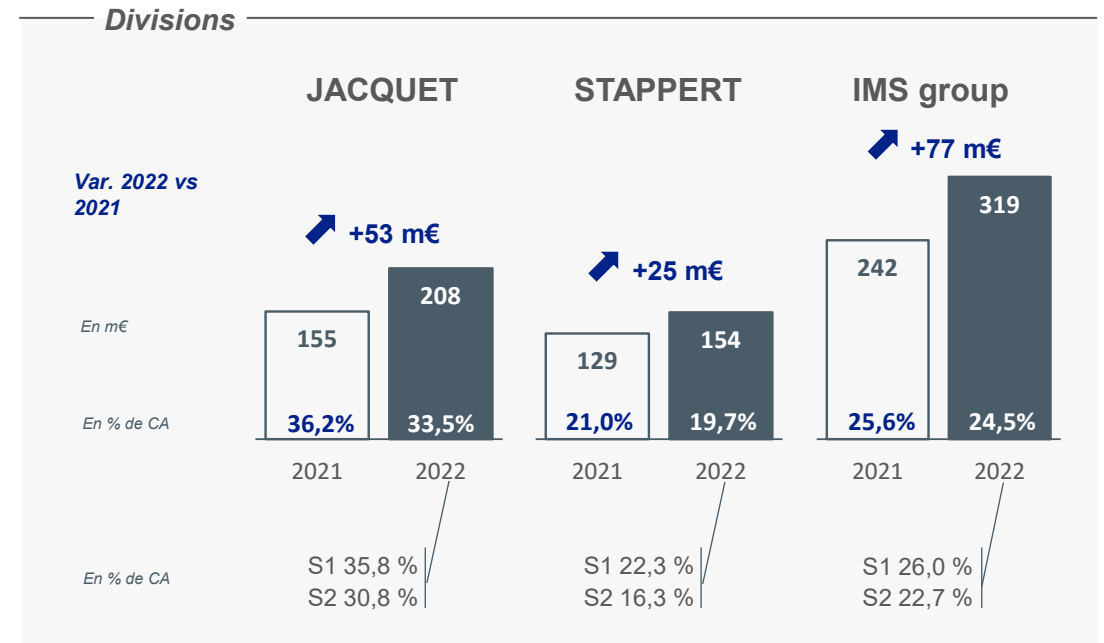
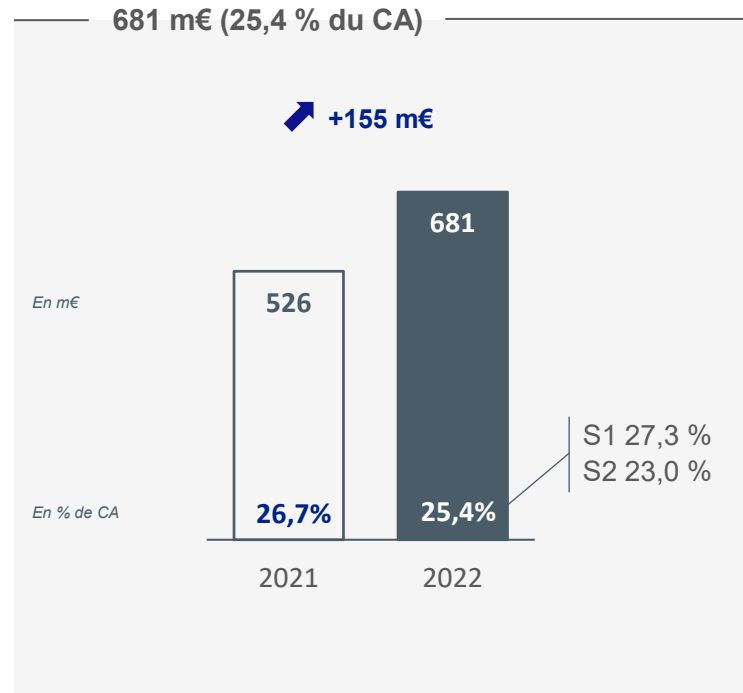
STAPPERT



IMS group

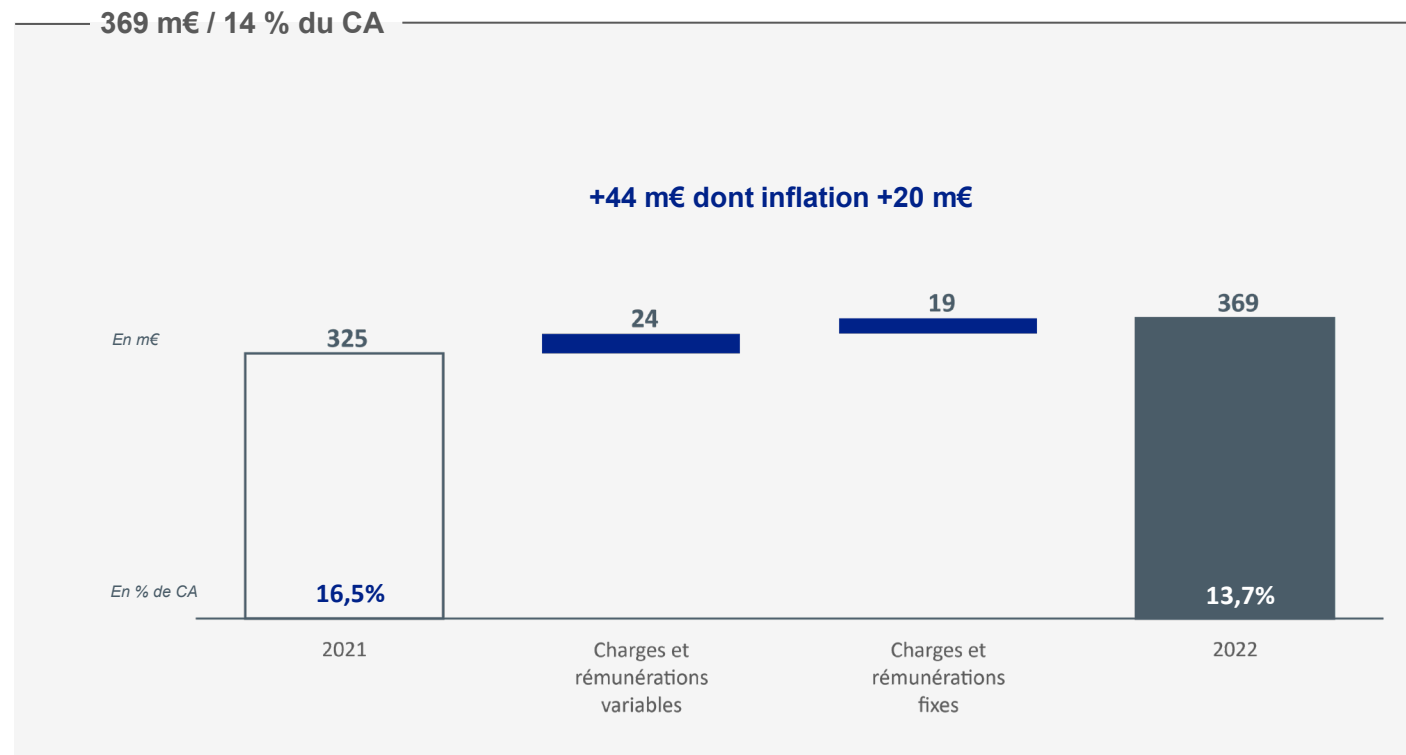


# Marge brute



# Charges opérationnelles courantes

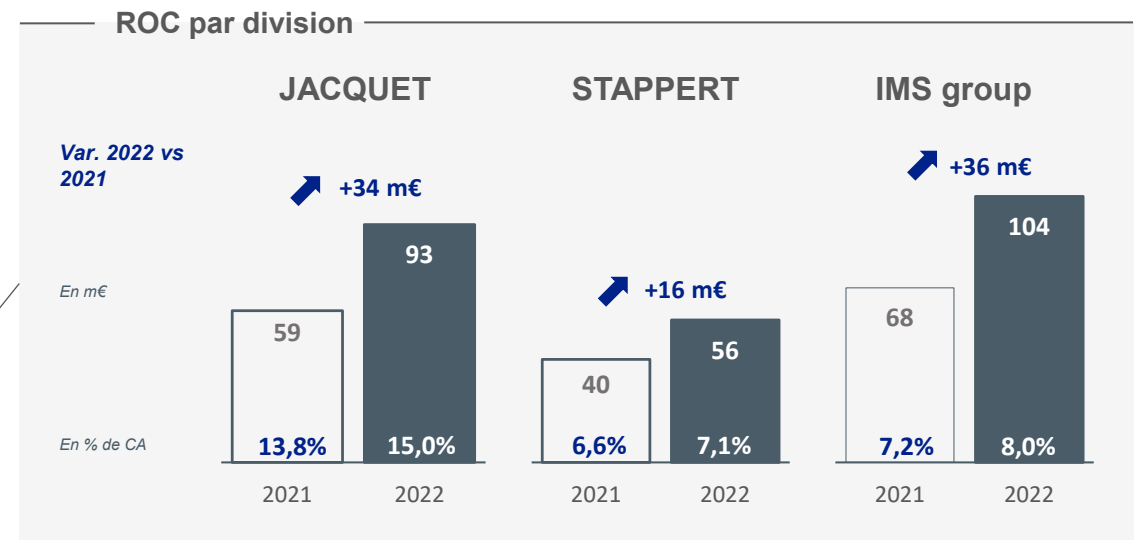
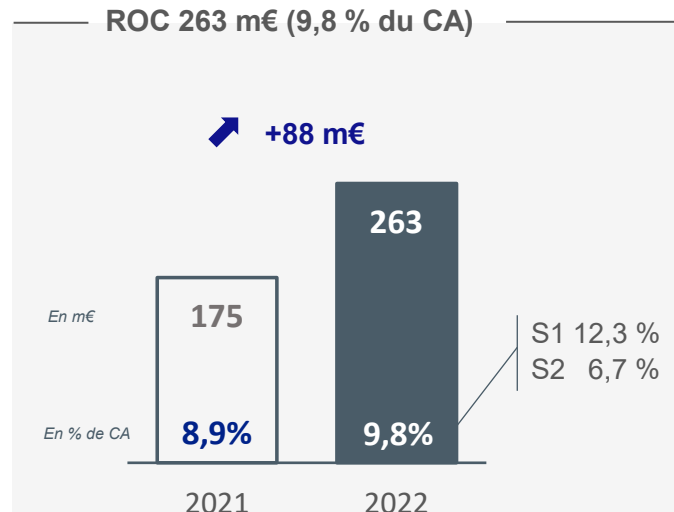
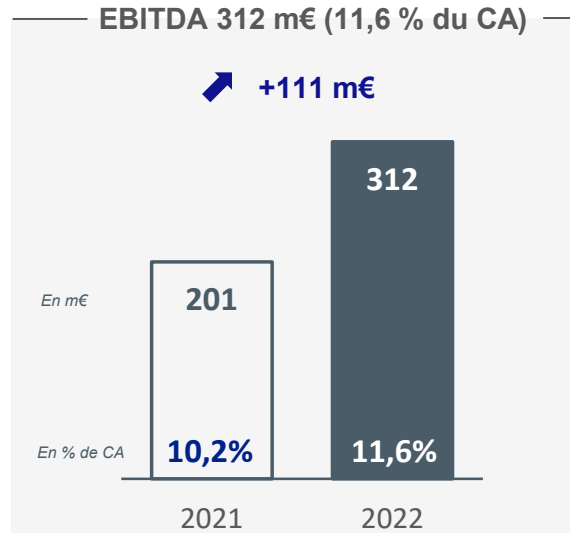
hors amortissements et provisions





# Marges opérationnelles

EBITDA 11,6 % du CA vs 10,2 % en 2021



## Compte de résultat

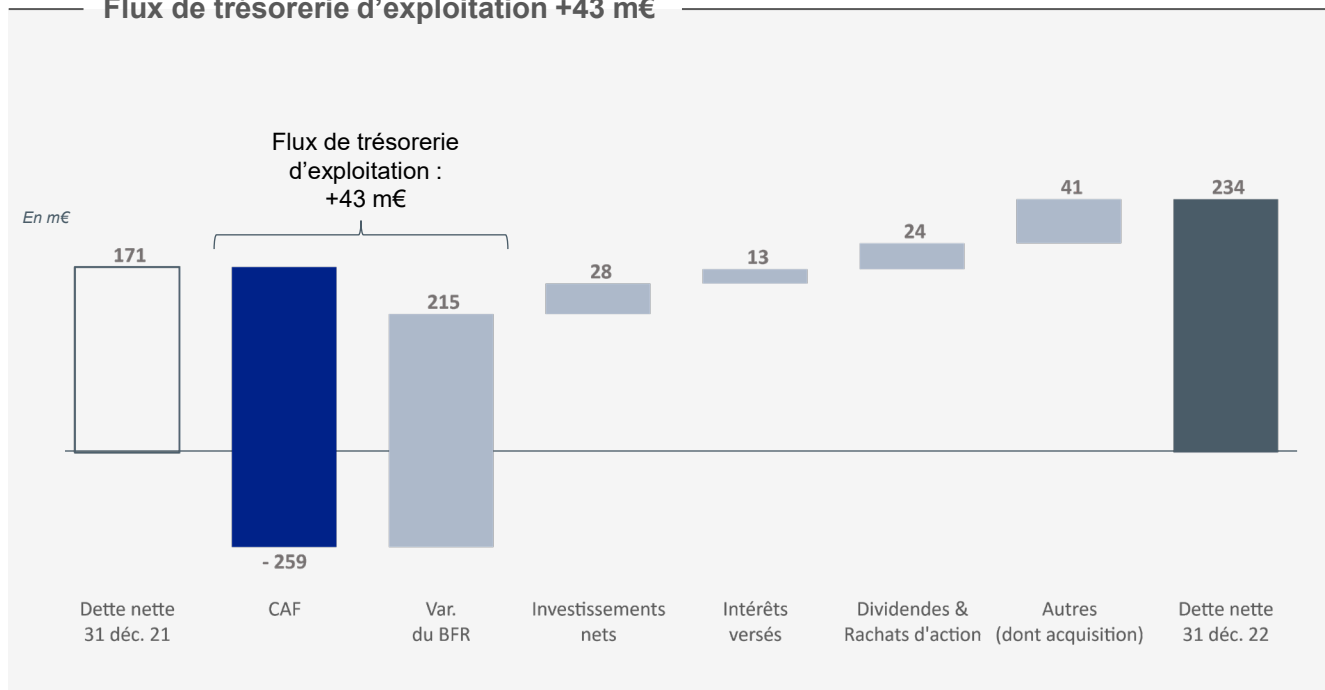
Résultat net part du Groupe 180 m€

En m€	2021	2022
<b>Chiffre d'affaires</b>	<b>1 970</b>	<b>2 683</b>
<b>EBITDA courant</b>	<b>200,7</b>	<b>312,0</b>
<i>en % du chiffre d'affaires</i>	10,2 %	11,6 %
<b>Résultat Opérationnel Courant</b>	<b>174,8</b>	<b>263,3</b>
<i>en % du chiffre d'affaires</i>	8,9 %	9,8 %
Éléments non récurrents et résultat de cession	(11,9)	(3,5)
<b>Résultat opérationnel</b>	<b>162,9</b>	<b>259,8</b>
Résultat financier	(12,5)	(15,9)
Impôts sur les résultats	(22,9)	(53,5)
<i>Taux d'impôts</i>	15,3 %	21,9 %
Part des minoritaires	(6,6)	(10,8)
<b>Résultat net part du Groupe</b>	<b>120,8</b>	<b>179,6</b>

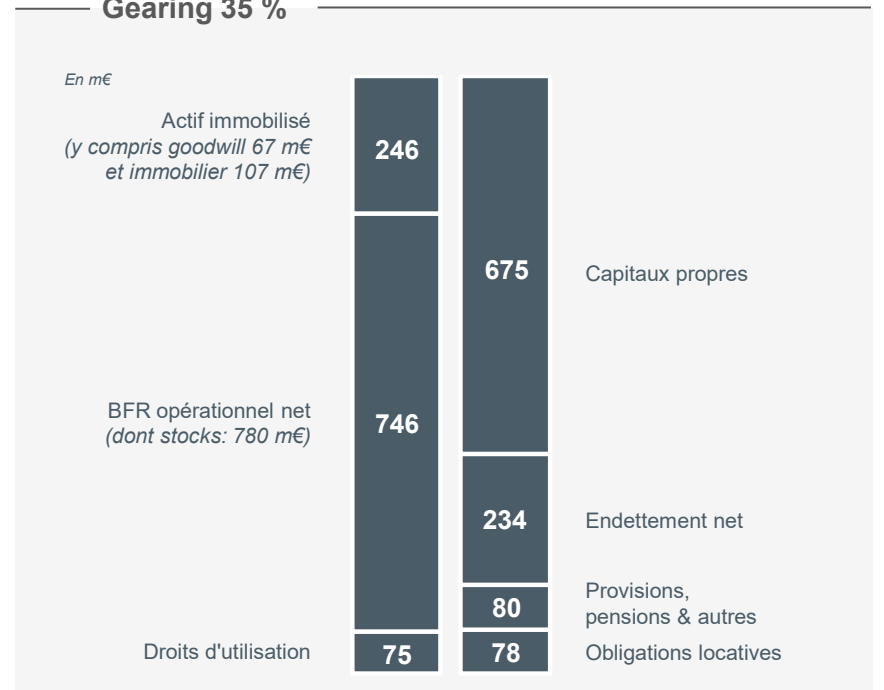


## Cash flow / Bilan au 31 décembre 2022

### Flux de trésorerie d'exploitation +43 m€



### Gearing 35 %



## Financements au 31 décembre 2022

Le Groupe dispose de **254 m€** de trésorerie et de **807 m€** d'euros de lignes de crédits utilisées à hauteur de **60 %**

Les covenants sont respectés au 31 décembre 2022

En m€	Autorisés au 31.12.2022	Utilisés au 31.12.2022	% utilisation	Echéances			
				2023	2024- 2025	2026- 2027	2028 et +
Crédit syndiqué revolving 2024	125	18	14 %	-	18	-	-
Schuldscheindarlehen 2024-2025	70	70	100 %	-	70	-	-
Schuldscheindarlehen 2026	150	150	100 %	-	-	150	-
Crédits amortissables	95	95	100 %	32	43	18	2
Autres lignes de crédit	125	33	27 %	31	2	-	-
<b>Financements JACQUET METALS SA</b>	<b>565</b>	<b>366</b>	<b>65 %</b>	<b>63</b>	<b>133</b>	<b>168</b>	<b>2</b>
Lignes de crédit opérationnelles multi-objet (lettres de crédit, etc)	171	85	50 %	80	5	-	-
Factoring	37	3	7 %	3	-	-	-
Financements d'actifs (crédits amortissables, etc.)	35	35	100 %	10	10	8	6
<b>Financements filiales</b>	<b>242</b>	<b>122</b>	<b>50 %</b>	<b>93</b>	<b>15</b>	<b>8</b>	<b>6</b>
<b>Total</b>	<b>807</b>	<b>488</b>	<b>60 %</b>	<b>155</b>	<b>148</b>	<b>177</b>	<b>8</b>





# Annexes

# Secteurs

Inox

JACQUET


Tôles quarto



Chimie  
Industrie agroalimentaire  
Traitement et stockage des gaz  
Industrie pharmaceutique  
Environnement  
Énergie

STAPPERT

Produits longs



Aciers pour la mécanique

IMS group



Mécanique générale  
Machines et équipements  
Transport  
Énergie (éolienne, etc.)




## Valeur ajoutée

### Fournisseurs

20 producteurs  $\pm$  50 % des achats

délais de livraison : 2 à 12 mois




### JACQUET METALS

prix d'achats

stocker des spécialités

gérer les variations de prix

parachèvement




### Clients

60 000 clients

facture moyenne < 3 000 €

délais de livraison  $\pm$  1 semaine



## Bourse et actionnariat

### Informations boursières

2022

Nombre d'actions fin de période	Actions	23 022 739
<b>Capitalisation boursière fin de période</b>	<b>k€</b>	<b>384 940</b>
Cours le plus haut	€	25,60
Cours le plus bas	€	12,40
<b>Cours fin de période</b>	<b>€</b>	<b>16,72</b>
Volume quotidien moyen	Actions	21 251
Capitaux quotidiens moyens	€	396 163

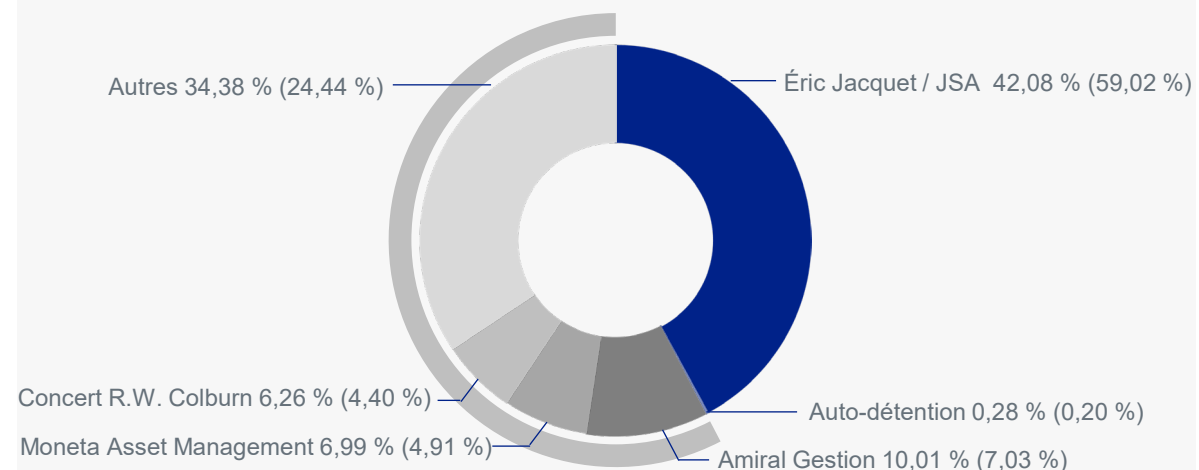
Euronext Paris



ISIN

FR0000033904

### Actionnariat au 31.12.2022 % capital (% droits de vote)



Flottant





## Compte de résultat

En m€	2021	2022
<b>Chiffre d'affaires</b>	<b>1 970</b>	<b>2 683</b>
Marge brute	526	681
<i>en % du chiffre d'affaires</i>	26,7 %	25,4 %
Charges opérationnelles	(325)	(369)
Dotation nette aux amortissements	(36)	(39)
Dotation nette aux provisions	(2)	(14)
Résultat des cessions d'actifs immobilisés	0	1
<b>Résultat opérationnel</b>	<b>163</b>	<b>260</b>
Résultat financier	(12)	(16)
<b>Résultat avant impôts</b>	<b>150</b>	<b>244</b>
Impôts sur les résultats	(23)	(53)
<b>Résultat net consolidé</b>	<b>127</b>	<b>190</b>
<b>Résultat net part du Groupe</b>	<b>121</b>	<b>180</b>
<b>Résultat net part du Groupe par action émise (en €)</b>	<b>5,25</b>	<b>7,80</b>



## Bilan

En m€	31.12.21	31.12.22
Écarts d'acquisition	66	67
Actif immobilisé net	168	178
Droits d'utilisation	63	75
Stocks nets	588	780
Clients nets	209	218
Autres actifs	121	146
Trésorerie	246	254
<b>Total Actif</b>	<b>1 460</b>	<b>1 719</b>
Capitaux propres	495	675
Provisions (y.c provisions pour engagements sociaux)	101	100
Fournisseurs	277	252
Dettes financières	417	488
Autres passifs	104	127
Obligations locatives	67	78
<b>Total Passif</b>	<b>1 460</b>	<b>1 719</b>





Euronext Paris  
ISIN : FR0000033904

